ЧЕЧЕНСКАЯ РЕСПУБЛИКА

МИНИСТЕРСТВО ЭКОНОМИЧЕСКОГО, ТЕРРИТОРИАЛЬНОГО РАЗВИТИЯ И ТОРГОВЛИ ЧЕЧЕНСКОЙ РЕСПУБЛИКИ

СВОДНЫЙ ДОКЛАД

«О РЕЗУЛЬТАТАХ МОНИТОРИНГА ЭФФЕКТИВНОСТИ ДЕЯТЕЛЬНОСТИ ОРГАНОВ МЕСТНОГО САМОУПРАВЛЕНИЯ ГОРОДСКИХ ОКРУГОВ И МУНИЦИПАЛЬНЫХ РАЙОНОВ ЧЕЧЕНСКОЙ РЕСПУБЛИКИ»

ЗА 2020 ГОД

Грозный 2021

СОДЕРЖАНИЕ

ВВЕДЕНИЕ *3-4*

I. РЕЗУЛЬТАТЫ МОНИТОРИНГА ЭФФЕКТИВНОСТИ ДЕЯТЕЛЬНОСТИ ОРГАНОВ МЕСТНОГО САМОУПРАВЛЕНИЯ ГОРОДСКИХ ОКРУГОВ И МУНИЦИПАЛЬНЫХ РАЙОНОВ

1.1. Экономическое развитие *4-12*

1.2. Дошкольное образование *12-14*

1.3. Общее и дополнительное образование *14-19*

1.4. Культура *19-20*

1.5. Физическая культура и спорт *21*

1.6. Жилищное строительство и обеспечение граждан жильем *22-23*

1.7. Жилищно-коммунальное хозяйство *24-26*

1.8. Организация муниципального управления *26-29*

1.9. Энергосбережение и повышение энергетической эффективности *30-32*

1.10. Независимая оценка качества условий оказания услуг муниципальными организациями в сферах культуры, охраны здоровья, образования, социального обслуживания *32-33*

II. РЕЗУЛЬТАТЫ ОЦЕНКИ ЭФФЕКТИВНОСТИ ДЕЯТЕЛЬНОСТИ ОРГАНОВ МЕСТНОГО САМОУПРАВЛЕНИЯ *33-34*

III. ПРЕДЛОЖЕНИЯ ПО ПОВЫШЕНИЮ ЭФФЕКТИВНОСТИ ДЕЯТЕЛЬНОСТИ ОРГАНОВ МЕСТНОГО САМОУПРАВЛЕНИЯ *35-37*

ВВЕДЕНИЕ

Сводный доклад о результатах мониторинга эффективности деятельности органов местного самоуправления городских округов и муниципальных районов Чеченской Республики по итогам 2020 года подготовлен во исполнение Указа Президента Российской Федерации от 28 апреля 2008 года № 607 «Об оценке эффективности деятельности органов местного самоуправления городских округов и муниципальных районов», постановления Правительства Российской Федерации от 17 декабря 2012 года № 1317, Указа Главы Чеченской Республики от 29 декабря 2010 года № 94 «О мерах по реализации в Чеченской Республике Указа № 607», постановления Правительства Чеченской Республики от 6 июня 2017 года № 151 «О реализации указа Главы Чеченской Республики от 29 декабря 2010 года № 94».

Оценка эффективности деятельности органов местного самоуправления городских округов и муниципальных районов Чеченской Республики проведена на основе докладов глав муниципальных образований Чеченской Республики о достигнутых значениях показателей для оценки эффективности деятельности органов местного самоуправления городских округов и муниципальных районов при участии министерств и ведомств республики. Оценка проведена по достигнутому уровню и динамике значений показателей социально-экономического развития 15 муниципальных районов и 2 городских округов.

Предметом оценки являются результаты деятельности органов местного самоуправления в следующих сферах:

1) экономическое развитие;
2) дошкольное образование;
3) общее и дополнительное образование;
4) культура;
5) физическая культура и спорт;
6) жилищное строительство и обеспечение граждан жильем;
7) жилищно-коммунальное хозяйство;
8) организация муниципального управления;
9) энергосбережение и повышение энергетической эффективности.

Мониторинг эффективности деятельности органов местного самоуправления на основании докладов глав городских округов и муниципальных районов позволяет оценить эффективность расходования бюджетных средств, динамику изменения показателей, характеризующих качество жизни, уровень социально-экономического развития муниципальных образований, степень внедрения методов и принципов управления, обеспечивающих переход к более результативным моделям муниципального управления.

Конечной целью мониторинга является определение зон, требующих приоритетного внимания органов государственной власти и местного самоуправления, формирование планов мероприятий по повышению результативности деятельности органов местного самоуправления, а также выявление внутренних ресурсов (финансовых, материально-технических, кадровых и других) для повышения качества и объема предоставляемых населению услуг.

I. РЕЗУЛЬТАТЫ МОНИТОРИНГА ЭФФЕКТИВНОСТИ ДЕЯТЕЛЬНОСТИ ОРГАНОВ МЕСТНОГО САМОУПРАВЛЕНИЯ ГОРОДСКИХ ОКРУГОВ И МУНИЦИПАЛЬНЫХ РАЙОНОВ

1.1. Экономическое развитие

Влияние органов местного самоуправления на уровень и темпы экономического развития региона заключается, в первую очередь, в создании условий и стимулов для привлечения инвестиций, поддержке предпринимательской активности, развитии малого и среднего бизнеса, формировании необходимой для этого инфраструктуры, создании условий для снижения уровня безработицы и устранения административных барьеров.

Развитие малого и среднего предпринимательства

Развитие малого предпринимательства расширяет производство потребительских товаров и услуг с использованием местных источников сырья, приближает их к потребителю, вовлекает в производство материальные и финансовые средства населения, ранее использовавшиеся исключительно для личного потребления.

В среднем по муниципальным образованиям республики ***число субъектов малого и среднего предпринимательства в расчете на 10 тыс. человек населения** (п.1 перечня показателей эффективности деятельности органов местного самоуправления, предусмотренного типовой формой доклада; далее по тексту - Перечень)* составило 23 единицы, в том числе: по муниципальным районам число субъектов МСП на 10 тыс. чел. населения - 21 единица, по городским округам – 37,4 единицы.

Наиболее высокое значение анализируемого показателя отмечается в городском округе Грозный (68,1) и Надтеречном (40,9) муниципальном районе. Свыше 20 единиц на 10 тыс. населения показатель наблюдается в 6 муниципальных районах: Шатойском (32,4), Серноводском (32,6), Гудермесском (25,8), Грозненском (23,3), Урус-Мартановском (26,0), Итум-Калинском (35,7). Наиболее низкий показатель отмечается в Шаройском районе (3,2).

** данные Чеченстата по итогам сплошного наблюдения (1 раз в 5 лет) за деятельностью субъектов МСП за 2015 г.*

Доля среднесписочной численности работников (без внешних совместителей) малых и средних предприятий в среднесписочной численности работников (без внешних совместителей) всех предприятий и организаций (п.2 Перечня) *(показатель рассчитывается один раз в пять лет на основании данных сплошного наблюдения за деятельностью субъектов малого и среднего предпринимательства (сплошное наблюдение за деятельностью субъектов малого и среднего предпринимательства проведено за 2015 год)* в среднем по муниципальным образованиям республики составила 6,9%: по муниципальным районам – 6,5%, по городским округам – 10,3 %. Наибольшее значение показателя наблюдается в городском округе Грозный (17,3 %), Гудермесском (15,1 %), Урус-Мартановском (15 %), Ачхой-Мартановском (14,1 %), Курчалоевском (11,1 %) районах, наименьшее (ниже 5 %): Шаройском (0,2 %), Веденском (0,5 %), Итум-Калинском (0,6 %), Шатойском (1,2 %), Ножай-Юртовском (1,3 %), Серноводском (2,9 %), Шелковском (3,3 %) муниципальных районах, городском округе Аргун (3,2 %).

** данные Чеченстата по итогам сплошного наблюдения (1 раз в 5 лет) за деятельностью субъектов МСП за 2015 год*

Улучшение инвестиционной привлекательности

Регион не может успешно развиваться, если отсутствуют необходимые условия для экономического роста на основе накопления капитала и интенсивного расширенного воспроизводства. Одно из таких условий – объединение инновационных, финансовых, материально-технических и трудовых ресурсов, при этом важнейшим фактором устойчивого развития является привлечение частных инвестиций.

Объем инвестиций в основной капитал (за исключением бюджетных средств) в расчете на 1 жителя (п.3 Перечня) в среднем по муниципальным образованиям республики за 2020 год составил **23 768,69 рублей** или 186,04 % к среднему значению показателя за два предыдущих года.

По итогам 2020 года наиболее высокий показатель среди муниципальных образований (свыше 15 000 руб.) отмечается в Итум-Калинском (255 536,40 руб.), Курчалоевском (29 891,20 руб.) и в городском округе Грозный (44 195,10 руб.).

Наиболее низкий показатель **по итогам 2019 года** (менее 1 000 рублей): в Шаройском, Серноводском, Шатойском муниципальных районах.

Вместе с тем при расчете **динамики роста** в городском округе Аргун и в 8 муниципальных районах: Ачхой-Мартановском, Веденском, Грозненском, Гудермесском, Итум-Калинском, Шаройском Шатойском и Шелковском инвестиции в основной капитал за 2019 год превысили среднее значение за 2018-2019 гг.

При этом наибольшая динамика роста показателя за 2020 год в сравнении со средним значением за 2018-2019 гг. наблюдается в Шелковском районе, наименьший рост показателя – в Шатойском районе.

В Курчалоевском, Надтеречном, Наурском, Ножай-Юртовском, Серноводском, Урус-Мартановском, Шалинском муниципальных районах и в городском округе Грозный объем внебюджетных инвестиций в основной капитал ниже, чем в среднем за 2 предыдущих года.

К концу 2023 года значение анализируемого показателя в среднем по республике прогнозируется на уровне 12 068,91 рублей в расчете на 1 жителя (50,77 % к уровню 2020 года).

Доля площади земельных участков, являющихся объектами налогообложения земельным налогом, в общей площади территории городского округа/муниципального района (п.4 Перечня) в среднем по муниципальным образованиям республики в 2020 году наблюдается на уровне 61,25 %: по городским округам – 87,7 %, по муниципальным районам – 57,9 %.

По отношению к среднему значению за 2 предыдущих года в 2020 году анализируемый показатель повысился на 5,99 %.

Наибольшее значение данного показателя наблюдается в Итум-Калинском районе (100%), городском округе Грозный (91,1 %), Шелковском (95,00 %), Ножай-Юртовском районе (91,00%), Надтеречном районе (84,00 %), Ачхой-Мартановском (84,00 %) районах и в городском округе Аргун (80,4 %). **Наименьшее** – в Грозненском, Курчалоевском, Шатойском муниципальных районах.

По прогнозу в 2023 году среднее значение анализируемой доли по республике составит 61,95 %, что на 0,70 % выше уровня 2020 года.

Сельское хозяйство

Эффективность сельскохозяйственного производства, уровень насыщения продовольственного рынка, разнообразие ассортимента продовольственных товаров, уровень цен, уровень заработной платы оказывают непосредственное воздействие на уровень и качество жизни населения региона.



Доля прибыльных сельскохозяйственных организаций в общем их числе (п.5 Перечня) в среднем по муниципальным образованиям республики в 2020 году составила 55,12 %, что на 4,56 % выше среднего значения показателя за 2 предыдущих года. Высоких результатов добились Серноводский район (85,71 %), Урус-Мартановский район (85,71%), Надтеречный район (81,48 %), Шалинский район (61,54 %).

Наиболее низкая доля прибыльных сельхозорганизаций в общем их числе отмечается в городском округе Аргун (16,7 %), и в Ножай-Юртовском районе (23,53 %).

В Веденском, Гудермесском, Итум-Калинском, Наурском, Шаройском, Шатойском муниципальных районах анализируемый показатель не наблюдается.

Динамика роста показателя по отношению к двум предыдущим годам наблюдается в Грозненском, Надтеречном, Серноводском, Урус-Мартановском, Шалинском, Шелковском районах, а также в городском округе Грозный. **Наибольший** рост показателя отмечается в Шалинском районе (на 28,95 %), Шелковском районе (на 26,03 %). Наименьший рост – в городском округе Грозный (на 2,04 %).

По прогнозным данным, к концу 2023 года значение исследуемого показателя в среднем по республике составит 78,43 %, что на 23,31 % выше показателя 2020 года.

Дорожное хозяйство и транспорт

Важная роль в экономическом и социальном развитии республики принадлежит дорожному хозяйству и транспорту.

Развитие транспортной инфраструктуры, строительство и ремонт дорог характеризуют повышение уровня обслуживания населения в данном направлении.

Доля протяженности автомобильных дорог общего пользования местного значения, не отвечающих нормативным требованиям, в общей протяженности автомобильных дорог общего пользования местного значения (п.6 Перечня) в среднем по муниципальным образованиям республики в 2020 году составила 50,92 %.

По муниципальным районам данный показатель составил 49,38 %, по городским округам – 62,38 %.

Наибольшая доля не отвечающих нормативным требованиям дорог наблюдается в Шатойском (93 %) районе. Свыше 80 % доля протяженности автодорог, не отвечающих нормативным требованиям, отмечаются Надтеречном районе (83,50 %), в Гудермесском районе (82 %), Грозненском районе (80,5 %). В городском округе Грозный доля автомобильных дорог, не отвечающих нормативным требованиям, составила 51,5 %, Аргуне – 73,26 %.

Снижение показателя несоответствия автомобильных дорог общего пользования местного значения нормативным требованиям по сравнению с предыдущими 2 годами наблюдается во всех муниципальных образованиях, кроме городского округа Аргун и Ачхой-Мартановского района, рост составил 7 % и 1,2 %, соответственно.

Лучшие показатели по обеспеченности дорогами, соответствующими нормативным требованиям, наблюдаются в Ачхой-Мартановском, Веденском, Курчалоевском, Ножай-Юртовском и Серноводском муниципальных районах.

По прогнозным данным к концу 2023 года значение исследуемого показателя в среднем по республике составит 43,64 %, что на 7,28 % ниже, чем в 2020 году.

Доля населения, проживающего в населенных пунктах, не имеющих регулярного автобусного и (или) железнодорожного сообщения с административным центром городского округа (муниципального района) (п.7 Перечня), в общей численности населения городского округа (муниципального района). Показатель наблюдается лишь в 8 муниципальных районах. В Итум-Калинском и Шаройском районах регулярное автобусное или железнодорожное сообщение с административным центром отсутствует полностью. В Шатойском районе анализируемая доля составила 55 %, Грозненском 45,60 %, Ачхой-Мартановском районе 25 %, Веденском районе 24,08 %, Наурском районе 9,2 %, Курчалоевском районе 4,57 %.

Во всех остальных муниципальных районах регулярное автобусное сообщение с административным центром имеют все населенные пункты. Данный показатель также не наблюдается в городских округах Грозный и Аргун.

Динамика снижения показателя отмечается в Веденском, Курчалоевском, Шатойском районах.

По прогнозным данным к концу 2023 года значение исследуемого показателя в среднем по республике составит 16,36 %, что на 5,02 % ниже, чем в 2020 году.

Доходы населения

Одной из главных целей социальной политики Чеченской Республики является создание условий, обеспечивающих повышение благосостояния населения. Заработная плата для большинства граждан является основной составляющей получаемых доходов. Одним из направлений проводимой в республике работы по повышению оплаты труда работников бюджетной сферы является введение новых систем оплаты труда.

Среднемесячная номинальная начисленная заработная плата работников в среднем по республике (п.8 Перечня)

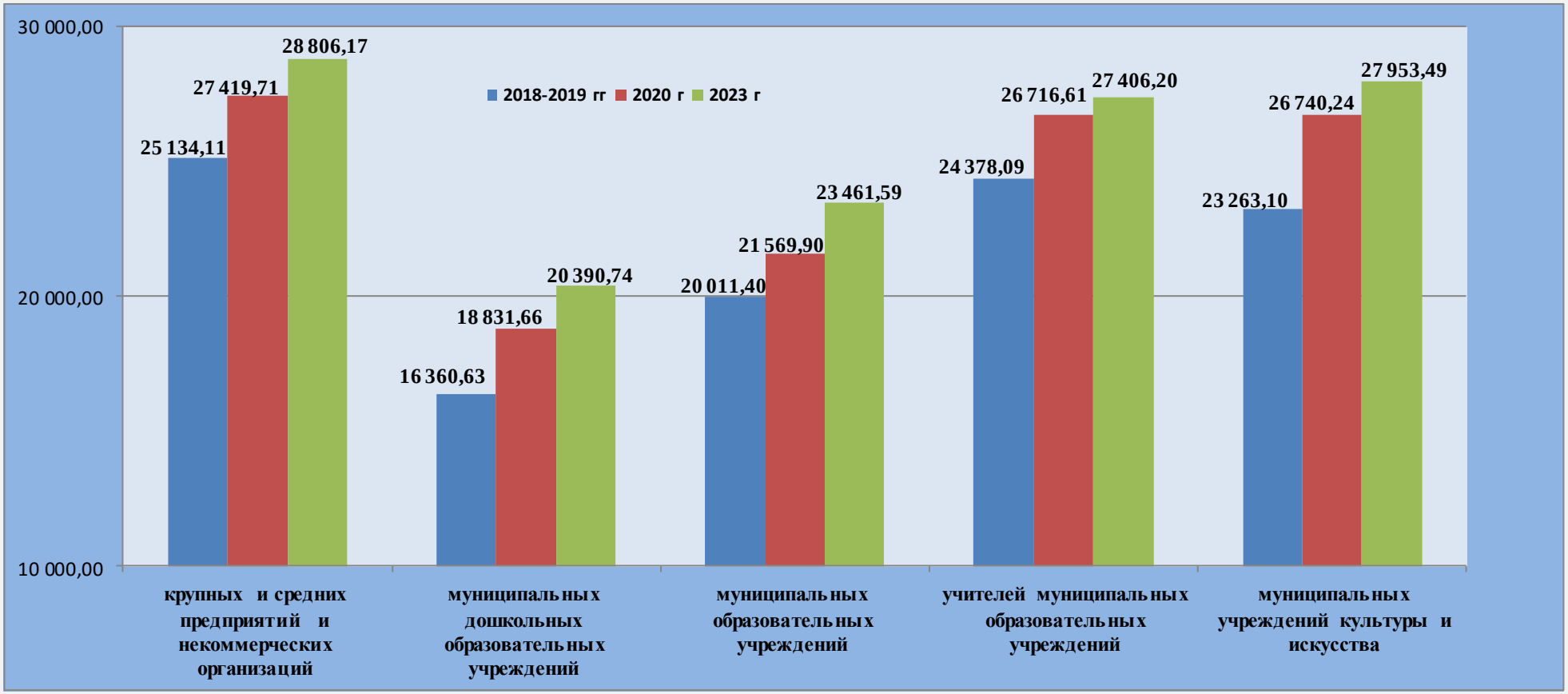

Среднемесячная начисленная заработная плата работников крупных и средних предприятий и некоммерческих организаций в среднем по муниципальным образованиям республики в 2020 году составила 27 419,71 руб., что на 9,1 % выше среднего значения показателя за 2018-2019 гг. В среднем, по муниципальным районам значение данного показателя отмечается на уровне 26 877,75 руб., по городским округам 31 484,4 руб.

Более высокая заработная плата работников крупных и средних предприятий (свыше 27 000 руб.) наблюдается в 5 муниципальных образованиях: в городском округе Грозный, а также в Итум-Калинском, Наурском, Шаройском, Шатойском муниципальных районах.

Наиболее низкое значение показателя (23 356,2 руб.) отмечается в Ножай-Юртовском районе.

Динамика роста показателя к уровню двух предшествующих отчетному периоду лет прослеживается во всех муниципальных образованиях республики. Наибольший рост показателя (более чем на 10%) наблюдается в Ачхой-Мартановском, Веденском, Грозненском, Шалинском районах, а также в городском округе Грозный.

По прогнозным данным к концу 2023 года заработная плата работников предприятий и организаций составит в среднем по республике 28 806,17 руб. (105,06 % к уровню 2020 года).

Среднемесячная номинальная начисленная заработная плата работников муниципальных дошкольных образовательных учреждений в 2020 году в среднем по муниципальным образованиям республики составила 18 831,66 руб., или 115,1 % к уровню среднего значения показателя за 2 предыдущих года: по муниципальным районам – 19 010,54 руб., по городским округам – 17 579,5 руб.

Наиболее высокая заработная плата работников дошкольного образования отмечается в Веденском районе (22 489,6 руб.) Шелковском районе (20 703,80 руб.), Ачхой-Мартановском (20 647,30 руб.).

Наиболее низкая заработная плата отмечается в Курчалоевском (16 500 руб.) и Надтеречном (17 115,7 руб.) районах.

По прогнозу к концу 2023 года анализируемый показатель должен составить в среднем по республике 20 390,74 руб. (108,28 % к уровню 2020 года).

Среднемесячная заработная плата работников муниципальных образовательных учреждений в 2020 году составила 21 569,9 руб. (107,79 % по отношению к среднему значению показателя за два предыдущих года): по муниципальным районам – 21 535,75 руб., по городским округам – 21 826 руб.

Наиболее высокая заработная плата работников муниципальных образовательных учреждений наблюдается в Итум-Калинском (23 690,4 руб.), Гудермесском (22 515,1 руб.), Шалинском (22 392,6 руб.) и Урус-Мартановском (22 106 руб.) районах.

Наиболее низкое значение показателя наблюдается в Шатойском (19 741 руб.) муниципальном районе.

По прогнозу в 2023 году показатель составит в среднем по республике 23 461,75 руб. (108,8 % к уровню 2020 года).

В 2020 году увеличилась ***средняя заработная плата учителей*** на 9,59 % к среднему уровню 2018-2019 гг. и составила 26 716,61 руб. Показатель во всех муниципальных образовательных учреждениях республики составляет от 25 662 руб. до 27 715 руб.

По прогнозным данным, в 2023 году заработная плата учителей увеличится на 2,58 % и составит 27 406,20 руб.

Средняя заработная плата работников муниципальных учреждений культуры и искусства в 2020 году, по сравнению со средним значением 2018-2019 годов, увеличилась на 14,95 % и составила 26 740,24 руб.

Наиболее высокая заработная плата работников культуры и искусства наблюдается в городском округе Грозный (30 680,70 руб.), а также в Ачхой-Мартановском (30 951 руб.), Урус-Мартановском (29 039 руб.) районах.

Наиболее низкая заработная плата наблюдается в Гудермесском (25 595,20 руб.), Надтеречном (24 489,20 руб.) районах.

По прогнозным данным, в 2023 году заработная плата работников муниципальных учреждений культуры и искусства составит 27 953,49 руб. (104,53 % к уровню 2020 года).

Муниципальные учреждения физической культуры и спорта имеются только в 5 муниципальных образованиях: Веденском, Гудермесском, Курчалоевском, Урус-Мартановском, Шатойском.

Средняя заработная плата работников муниципальных учреждений физической культуры и спорта в 2020 году по 5 муниципальным образованиям составила 18 779,98 руб.

1.2. Дошкольное образование

Доля детей в возрасте 1-6 лет, получающих дошкольную образовательную услугу и (или) услугу по их содержанию в муниципальных дошкольных учреждениях в общей численности детей в возрасте 1-6 лет (п.9 Перечня) в 2020 году в среднем по республике составляет 39,19 % (на 4,33 % выше чем в среднем за 2 предыдущих года): по муниципальным районам – 38,63 %, по городским округам – 43,35 %.

Наиболее высокая доля исследуемого показателя отмечается в Наурском (56,4 %), Грозненском (54,5 %), Гудермесском (52,11 %), Шелковском (55,4 %) муниципальных районах.

Наиболее низкая доля наблюдается в Итум-Калинском (15,9 %), Курчалоевском (27,4 %) муниципальных районах.

В Шаройском районе дошкольная образовательная услуга отсутствует.

Динамика роста показателя по отношению к его среднему значению за 2 года, предшествующих отчетному периоду, отмечается во всех муниципальных образованиях республики, кроме городского округа Грозный и Серноводского муниципального района. Наибольший рост показателя отмечается в Грозненском (16,8 %), Шалинском (12,65 %) районах.

Рост анализируемой доли менее чем на 3% наблюдается в городском округе Аргун (0,9 %), в Итум-Калинском (0,05 %), Курчалоевском (0,75 %), Гудермесском (2,11 %) муниципальных районах.

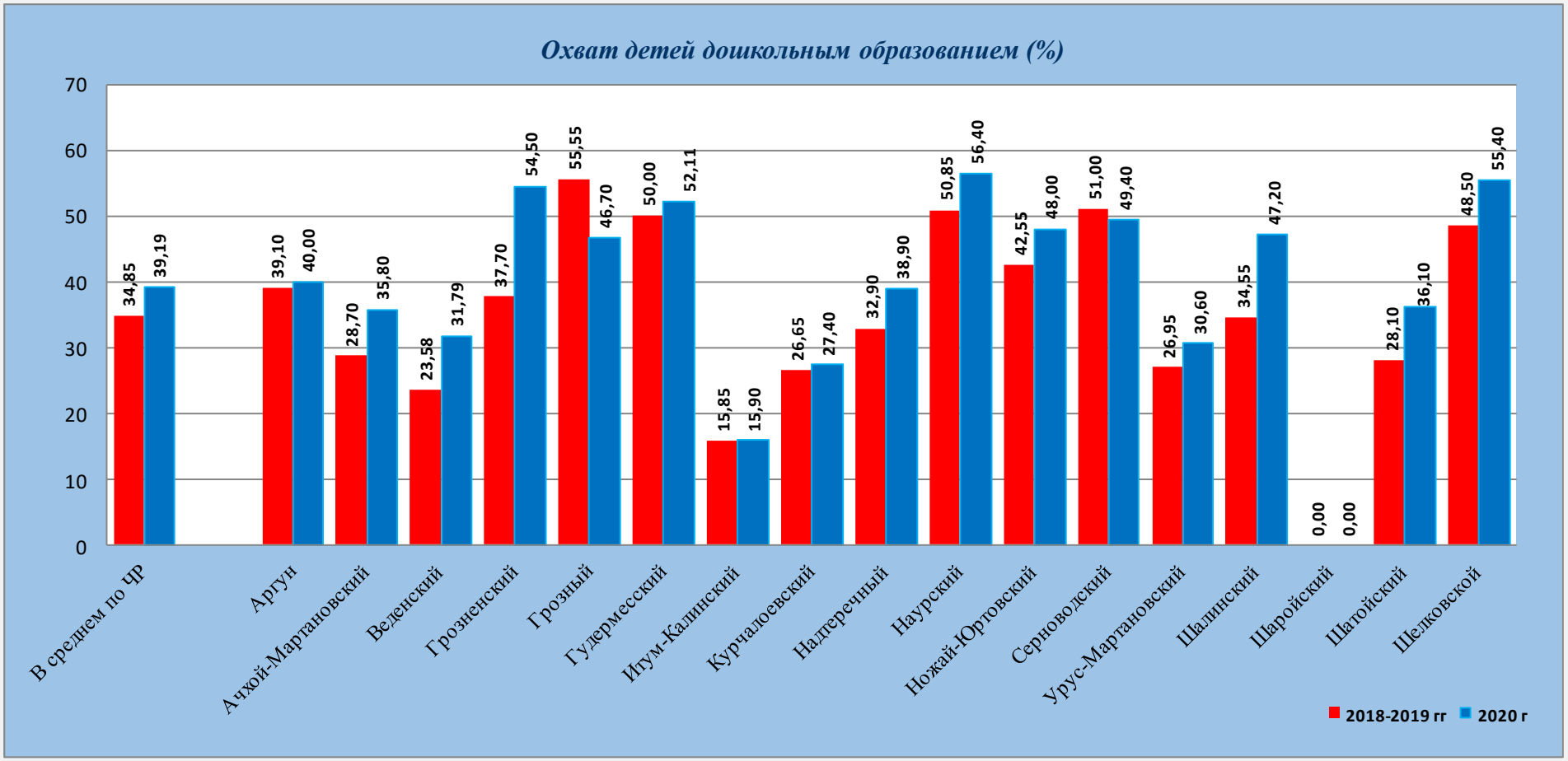

Доля детей в возрасте 1-6 лет, состоящих на учете для определения в муниципальные дошкольные образовательные учреждения, в общей численности детей в возрасте 1-6 лет (п.10 Перечня) в среднем по республике составила 2,67%, что на 1,04% ниже среднего значения за 2 предыдущих года: в среднем по городским округам – 10,1%, по муниципальным районам – 1,68%.

Наименьшая доля детей, состоящих на учете для определения в муниципальные дошкольные образовательные учреждения (ниже 2%), отмечается в Шатойском (0%), Шелковском (0%), Ножай-Юртовском (0,001%), Ачхой-Мартановском (0,60 %) и Веденском (0,61 %) муниципальных районах.

Снижение показателя по отношению к среднему значению за предыдущие 2 года отмечается в 11 муниципальных образованиях: Ачхой-Мартановском, Веденском, Грозненском, Гудермесском, Курчалоевском, Надтеречном, Серноводском, Урус-Мартановском, Шалинском и Шелковском муниципальных районах, а также в городском округе Аргун.

Наибольшее снижение наблюдается в Курчалоевском (на 4,61 %), Гудермесском (на 3,57 %) районах и в городском округе Аргун (на 3,5 %).

Наибольшая доля детей, состоящих на учете для определения в муниципальные дошкольные образовательные учреждения (свыше 10%) отмечается в городском округе Грозный (17,2 %).

Рост показателя наблюдается в Итум-Калинском, Наурском районах и городском округе Грозный.

По прогнозным данным к концу 2023 года значение исследуемого показателя в среднем по республике составит 2,62 % (на 0,05 % ниже показателя 2020 года).

Доля муниципальных дошкольных образовательных учреждений, здания которых находятся в аварийном состоянии или требующих капитального ремонта, в общем числе муниципальных дошкольных образовательных учреждений (п.11 Перечня) в 2020 году.

Данный показатель наблюдается в 9 муниципальных образованиях: в городских округах Аргун (7%), Грозный (8,4 %), а также в Ачхой-Мартановском (10 %), Веденском (7,7 %), Грозненском (3,40 %), Курчалоевском (3,50%), Наурском (40 %), Урус-Мартановском (5,4 %), Шелковском (16,7 %) муниципальных районах.

В Гудермесском, Итум-Калинском, Надтеречном, Ножай-Юртовском, Серноводском, Шалинском, Шатойском. районах отсутствуют муниципальные дошкольные образовательные учреждения, здания которых находятся в аварийном состоянии или требуют капитального ремонта.

Снижение анализируемого показателя по отношению к среднему значению за предыдущие 2 года наблюдается в Грозненском, Гудермесском, Курчалоевском, Ножай-Юртовском, Урус-Мартановском районах и городских округах Аргун и Грозный.

Рост показателя отмечается в Ачхой-Мартановском, Веденском, Наурском, Шелковском муниципальных районах.

К концу 2023 года согласно прогнозу доля муниципальных дошкольных образовательных учреждений, здания которых находятся в аварийном состоянии или требуют капитального ремонта в общем числе муниципальных дошкольных образовательных учреждений, составит 2,16 %, т. е. снизится на 3,82 % по отношению к 2020 году.

1.3. Общее и дополнительное образование

Обеспечение доступности качественного образования потребителям образовательных услуг - одна из основных целей деятельности муниципальной системы образования Чеченской Республики.

С целью получения объективной информации о качестве образования в республике создана муниципальная система оценки качества образования, которая представляет собой совокупность способов, средств и организационных структур для установления соответствия качества образовательной деятельности и оказываемых услуг потребностям личности, общества и государства.

Государственная (итоговая) аттестация выпускников - одна из форм контроля качества образования, устанавливающая соответствие содержания, уровня и качества подготовки выпускников образовательных учреждений (независимо от формы получения образования) требованиям государственных образовательных стандартов.

Доля выпускников муниципальных общеобразовательных учреждений, не получивших аттестат о среднем (полном) образовании, в общей численности выпускников муниципальных общеобразовательных учреждений (п.13 Перечня) в 2020 году в среднем по муниципальным образованиям республики составила 0,01 %: по муниципальным районам – 0,007 %, по городским округам – 0 %.

Среди муниципальных образований доля выпускников, не получивших аттестат о среднем образовании отмечается только в Гудермесском (0,1 %) районе. По прогнозу к концу 2023 года в среднем по муниципальным образованиям республики доля выпускников муниципальных общеобразовательных учреждений, не получивших аттестат о среднем (полном) образовании, в общей численности муниципальных общеобразовательных учреждений составит 0,57 %.

Доля выпускников муниципальных общеобразовательных учреждений, не получивших аттестат о среднем (полном) образовании, в общей численности выпускников муниципальных общеобразовательных учреждений (%):

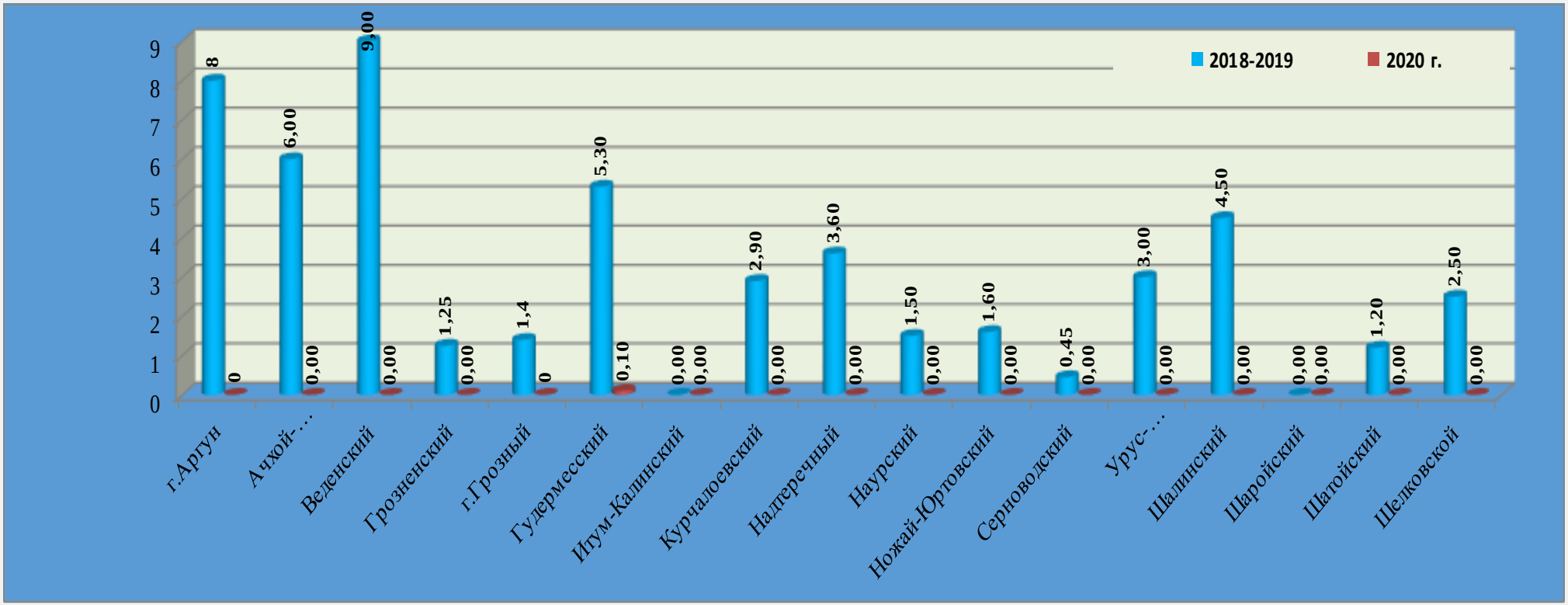

Доля муниципальных общеобразовательных учреждений, соответствующих современным требованиям обучения, в общем количестве муниципальных общеобразовательных учреждений (п.14 Перечня) в 2020 году составила 74,91%, на 0,74 % ниже, чем в среднем за 2 предыдущих года. В среднем по муниципальным районам республики анализируемая доля составила 72,96 %, по городским округам – 89,5 %. Свыше 80% показатель отмечается в городских округах Грозный (90 %), Аргун (89 %), в Веденском (85%), Грозненском (84 %), Гудермесском (85 %), Итум-Калинском (87,5 %), Надтеречном (81,33%), Наурском (84%), Урус-Мартановском (98%), Шелковском (95%), Шалинском (84 %), Шаройском (85 %) районах.

Наиболее низкая доля муниципальных общеобразовательных учреждений, соответствующих современным требованиям обучения, отмечается в Ачхой-Мартановском (15 %) и Курчалоевском (21,6 %) районах.

Рост значения анализируемого показателя по отношению к двум предшествующим годам наблюдается во всех муниципальных образованиях, кроме Ачхой-Мартановского и Шатойского районов где снижение составило 70 % и 15,5 % соответственно. Наибольший рост (свыше 10%) отмечается в Веденском (15,5 %), Гудермесском (16,75 %), Итум-Калинском (10,5 %) и Курчалоевском (15,48 %) районах.

На конец 2023 года прогнозируется увеличение среднереспубликанского значения анализируемого показателя на 5,92 % к уровню 2020 года (прогнозируемый показатель – 80,83 %).

Доля муниципальных общеобразовательных учреждений, здания которых находятся в аварийном состоянии или требуют капитального ремонта в общем количестве муниципальных общеобразовательных учреждений (п.15 Перечня) в среднем по республике составила 17,63 %, что на 0,2 % ниже, чем в среднем за 2 предыдущих года.

Наиболее низкое значение показателя отмечается в городе Грозный (1,6 %), а также в Шелковском (4 %) районе.

Городу Аргун, Итум-Калинскому и Надтеречному районам удалось довести анализируемый показатель до 0 %.

Более 30% зданий в неудовлетворительном состоянии находятся в Ачхой-Мартановском (38 %), Гудермесском (31,7 %) районах.

Снижение показателя по отношению к 2018-2019 годам отмечается в Грозненском, Гудермесском, Итум-Калинском, Надтеречном, Ножай-Юртовском, Шатойском, Шелковском районах и городском округе Грозный. Наибольшего снижения добились Надтеречный (на 27,5 %), Шатойский (на 18 %), Итум-Калинский (на 13,4 %) районы. Рост показателя наблюдается в Урус-Мартановском (28,2 %), Ачхой-Мартановском (21,5 %), Серноводском (9,7 %), Веденском (8,95 %), Курчалоевском (1,1 %), Шалинском (0,9 %) районах.

По прогнозу в 2023 году анализируемая доля в среднем по муниципальным образованиям республики составит 12,44 % (на 5,19 % ниже чем в 2020 году).

Доля детей первой и второй групп здоровья в общей численности обучающихся в муниципальных общеобразовательных учреждениях (п.16 Перечня) в среднем по муниципальным образованиям республики в 2020 году составила 74,9 %, что на 1,33 % выше, чем в среднем за 2 предыдущих года. В городских округах анализируемая доля выше 80%: в Грозном – 97 %, в Аргуне – 100 %. В Веденском районе показатель составил 99,8%, Шалинском – 99,4 %, Гудермесском и Шелковском – 99%, Итум-Калинском – 98%, Надтеречном – 97,7 %, Ачхой-Мартановском – 97 % и Шатойском – 96,9 %, Серноводском – 96,7 %, Курчалоевском – 85,4 %.

Низкая доля обучающихся первой и второй группы здоровья наблюдаются в Грозненском (10 %), Шаройском (1,98%), Ножай-Юртовском (0,5%) и Урус-Мартановском (26 %) муниципальных районах.

Динамика роста показателя к уровню 2018-2019 годов наблюдается в Ачхой-Мартановском, Грозненском, Надтеречном, Наурском, Серноводском, Шалинском, Шелковском районах и городском округе Грозный. В Курчалоевском, Ножай-Юртовском и Урус-Мартановском и Шатойском районах отмечается снижение показателя.

По прогнозным данным в 2023 году доля детей первой и второй групп здоровья в общей численности обучающихся в муниципальных общеобразовательных учреждениях в среднем по муниципальным образованиям республики составит 76,53 %.

Доля обучающихся в муниципальных общеобразовательных учреждениях, занимающихся во вторую (третью) смену, в общей численности обучающихся в муниципальных общеобразовательных учреждениях (п.17 Перечня) в среднем по республике за 2020 год составила 34,31 %. К уровню 2018-2019 годов показатель снизился на 1,16 %.

Наиболее низкое значение показателя наблюдается в Серноводском (27,7 %), Веденском (27,3 %), Шатойском (26,6 %) муниципальных районах, наиболее высокое – в Шалинском (45,4 %), Урус-Мартановском (43,9 %), Гудермесском (43,1 %), а также в городских округах Аргун (50 %).

Снижение показателя наблюдается в 5 муниципальных образованиях: Гудермесском, Итум-Калинском, Курчалоевском, Надтеречном, Серноводском районах и в городском округе Грозный. Наибольшее снижение отмечается в Серноводском (на 7,8 %) районе и городском округе Грозный (на 7,7 %). В остальных муниципальных образованиях наблюдается рост показателя, кроме городского округа Аргун и Шаройского района где темп роста составил 0%.

По прогнозу в 2023 году доля обучающихся в муниципальных общеобразовательных учреждениях, занимающихся во вторую (третью) смену, в общей численности обучающихся в муниципальных общеобразовательных учреждениях составит 30,21 %, что ниже уровня 2020 года на 6,10 %.

Расходы бюджета муниципального образования на общее образование в расчете на 1 обучающегося в муниципальных общеобразовательных учреждениях (п.18 Перечня) в среднем по муниципальным образованиям республики в 2020 году составили 66,96 тыс. рублей (по муниципальным районам – 69,21 тыс. рублей, по городским округам – 50,02 тыс. рублей), что на 13,13 % больше, чем в среднем за 2018-2019 годы.

Высокие затраты на образование в 2020 году отмечаются в Итум-Калинском (198 тыс.руб.), Шаройском (130 тыс. руб.), Ножай-Юртовском (95,9 тыс. руб.) муниципальных районах.

Наиболее низкие расходы на общее образование произведены в Шатойском (11,65 тыс.руб.), Шалинском (1,12 тыс.руб.) муниципальных районах.

Рост показателя по отношению к двум предыдущим годам отмечается почти всех муниципальных образованиях, кроме Веденского (снижение на 8,43 %) района. Наибольший рост расходов на образование наблюдается в Шатойском, Серноводском, Грозненском муниципальных районах и городском округе Грозный, наименьший – в Шаройском районе и городском округе Аргун.

В 2023 году по прогнозным данным бюджетные расходы на обучение в среднем по муниципальным образованиям республики составят 71,41 тыс. руб. в расчете на 1 обучающегося (106,63 % к показателю 2020 года).

Расходы бюджета муниципального образования на общее образование в расчете на 1 обучающегося в муниципальных общеобразовательных учреждениях в среднем по муниципальным образованиям, тыс. рублей

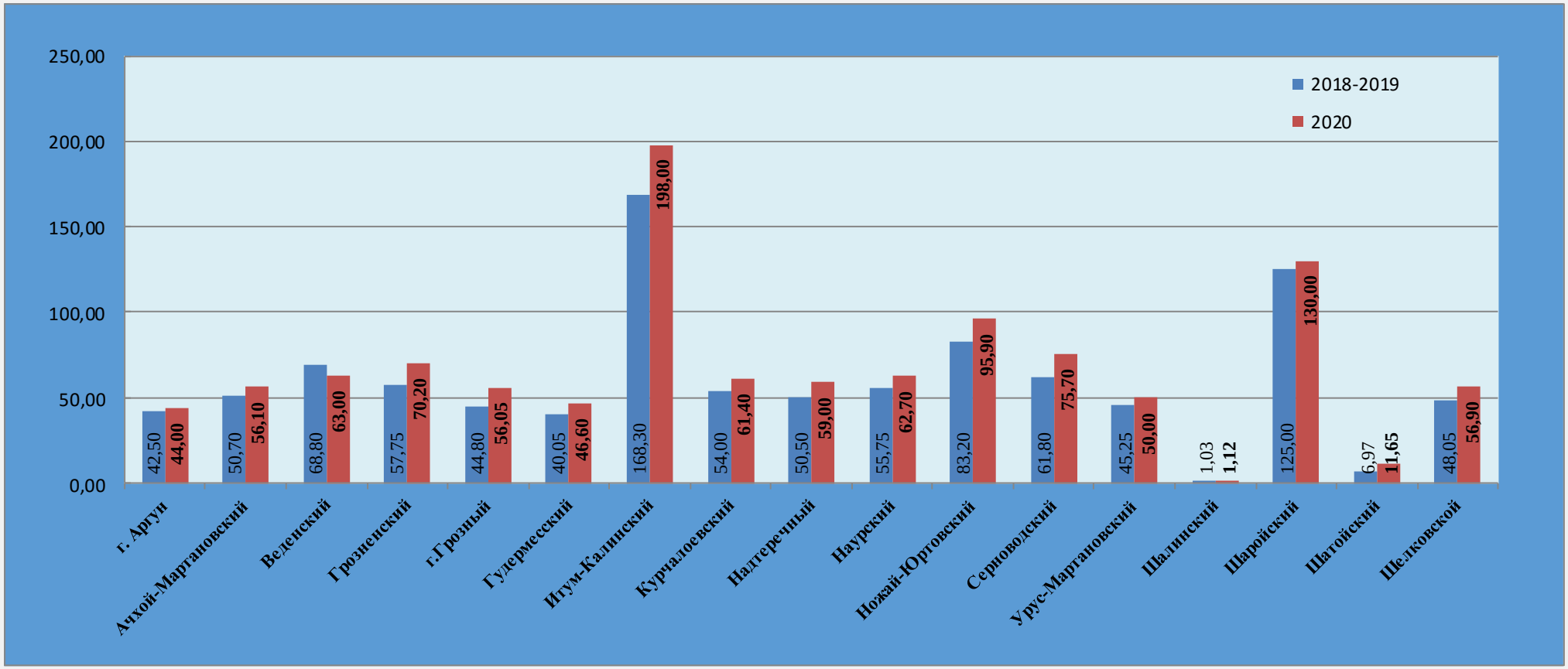

Доля детей в возрасте 5-18 лет, получающих услуги по дополнительному образованию в организациях различной организационно-правовой формы и формы собственности, в общей численности детей данной возрастной группы (п.19 Перечня) в среднем по муниципальным образованиям республики в 2020 году составила 60,67 % (на 5,45 % ниже среднего значения показателя за предыдущие два года): по муниципальным районам – 59,42 %, по городским округам – 70 %.

Выше среднего значения показателя прослеживается во всех муниципальных образованиях (от 50% и выше), кроме Веденского (28,3 %), Гудермесского (44 %), Шелковского (49 %) и Шалинского (33,3 %) муниципальных районов.

Среди муниципальных образований наиболее высокие показатели отмечаются в Грозненском (74,4 %), Шаройском (85%) муниципальных районах и городском округе Аргун (86 %).

Наиболее низкий показатель наблюдается в Веденском районе (28,3 %).

Рост доли детей в возрасте 5-18 лет, получающих услуги по дополнительному образованию, наблюдается в Грозненском (на 6,15 %), Гудермесском (на 4 %), Надтеречном (на 0,75 %), Урус-мартановском (на 1,5 %) и Шаройском (на 5 %) муниципальных районах, а также в городском округе Аргун (на 14 %).

По прогнозным данным, в 2023 году в среднем по республике анализируемая доля составит 71,32 %, что на 10,66 % выше уровня 2020 года.

1.4 Культура

Стремление к гармонии в политической, экономической и социальной жизни республики определило все возрастающую роль культуры в обществе. Именно в деятельности учреждений культуры республики четко прослеживаются ясное понимание и выражение государственной цели формирования гражданского духовного единства общества.

Уровень фактической обеспеченности учреждениями культуры от нормативной потребности в муниципальных образованиях республики (п.20 Перечня):

Обеспеченность клубами и учреждениями клубного типа в среднем по муниципальным образованиям республики в 2020 году составила 81,29 %: по муниципальным районам – 78,79 %, по городским округам – 100 %. 100% обеспеченность клубами и учреждениями клубного типа наблюдается в Надтеречном, Итум-Калинском, Шаройском муниципальных районах и городских округах Грозный и Аргун.

Свыше 80% показатель наблюдается в Ножай-Юртовском, Наурском, Веденском и Шелковском районах. В Грозненском муниципальном районе данный показатель отмечается ниже 50 %.

В Веденском, Курчалоевском, Надтеречном, Ножай-Юртовском, Шелковском муниципальных районах и городе Грозный наблюдается рост показателя по отношению к предыдущему периоду.

По прогнозным данным, к концу 2023 года в среднем по республике уровень обеспеченности клубами и учреждениями клубного типа составит 85,95 % (на 4,66 % выше показателя 2020 года).

Обеспеченность библиотеками в среднем по муниципальным образованиям республики в 2020 году составила 87,94 %, что на 0,44 % выше среднего значения показателя за предыдущие 2 года.

В Веденском, Гудермесском, Итум-Калинском, Наурском, Ножай-Юртовском, Шаройском муниципальных районах, а также городских округах Аргун и Грозный наблюдается 100% обеспеченность библиотеками.

Наименее низкое значение показателя (менее 50%) отмечается в Серноводском (40%) районе.

Положительная динамика показателя наблюдается в Грозненском, Гудермесском, Шалинском муниципальных районах и городском округе Грозный.

По прогнозным данным, к концу 2023 года в среднем по республике обеспеченность библиотеками составит 91,24 %, что на 3,29 % выше уровня 2020 года.

Обеспеченность парками культуры и отдыха наблюдается лишь в 4 муниципальных образованиях. В городском округе Аргун и Наурском, Веденском и Надтеречном муниципальных районах отмечается 100% обеспеченность парками культуры и отдыха.

Рост показателя к среднему значению за 2018-2019 годы наблюдается в Надтеречном районе.

Доля муниципальных учреждений культуры, здания которых находятся в аварийном состоянии или требуют капитального ремонта, в общем количестве муниципальных учреждений культуры (п.21 Перечня) в среднем по муниципальным образованиям республики в 2020 году составила 14 %: по муниципальным районам – 15,87 %, городским округам – 0 %.

Полностью отсутствуют учреждения культуры, здания которых находятся в аварийном состоянии или требуют капитального ремонта, в городских округах Аргун, Грозный и Ачхой-Мартановском, Грозненском, Итум-Калинском, Серноводском, Шалинском, Шатойском муниципальных районах.

Наиболее низкая доля муниципальных учреждений культуры, здания которых находятся в аварийном состоянии или требуют капитального ремонта, в общем количестве муниципальных учреждений культуры отмечается в Надтеречном (6,6 %), Урус-Мартановском (10 %), Гудермесском (12 %), Наурском (12,1%) муниципальных районах. Наиболее высокая – в Шелковском (52 %), Веденском (65 %) районах.

Снижение показателя к уровню среднего значения за два предыдущих года наблюдается в Надтеречном, Ачхой-Мартановском, Веденском, Грозненском, Итум-Калинском, Ножай-Юртовском, Шелковском, Шалинском муниципальных районах и в городских округах Аргун и Грозный. В Гудермесском, Наурском, Урус-Мартановском районах отмечается рост показателя.

По прогнозным данным к концу 2023 года в среднем по республике анализируемая доля составит 11,96 %, что на 2,04 % ниже уровня 2020 года.

Доля объектов культурного наследия, находящихся в муниципальной собственности и требующих консервации или реставрации, в общем количестве объектов культурного наследия, находящихся в муниципальной собственности (п.22 Перечня) в 2020 году в муниципальных образованиях Чеченской Республики **не наблюдалась**.

1.5 Физическая культура и спорт

Высоко оценивая роль физической культуры и спорта в оздоровлении и реабилитации населения, формировании здорового образа жизни, в республике принимаются все возможные меры по развитию физической культуры и спорта. Наиболее популярными у населения видами спорта являются футбол, волейбол, вольная борьба, дзюдо, самбо, кикбоксинг, бокс.

Доля населения, систематически занимающегося физической культурой и спортом (п.23 Перечня) в среднем по муниципальным образованиям республики в 2020 году увеличилась на 6,6 % по отношению к среднему значению показателя за предыдущие 2 года и составила 40,79 %.

Лучшие показатели в 2020 году наблюдаются в следующих муниципальных образованиях: городской округ Грозный (46,1 %), а также Гудермесский (45,3 %), Шаройский (44,8 %) районы.

Наиболее низкий показатель отмечается в Итум-Калинском (39,6 %), Надтеречном (39,7 %), Курчалоевском (12,3 %) районах.

Рост показателя отмечается во всех муниципальных образованиях, кроме Курчалоевского района и городского округа Грозный.

Наибольший рост показателя в 2020 году по отношению к 2018-2019 годам отмечается в Шаройском, Веденском, Ножай-Юртовском муниципальных районах.

Доля обучающихся, систематически занимающихся физической культурой и спортом, в общей численности обучающихся (пп. 23.1) в среднем по муниципальным образованиям республики в 2020 году увеличилась на 6,1 % по отношению к среднему значению показателя за предыдущие 2 года и составила 81,06 %.

Лучшие показатели в 2020 году наблюдаются в следующих муниципальных образованиях: Итум-Калинском (100 %), Шатойском (99,6 %), Надтеречном (99,7 %), Ачхой-Мартановском (99,4 %), Наурском (99,2 %), Серноводском (99,5 %), Гудермесском (99,2 %) районах.

Наиболее низкий показатель отмечается в Шаройском (27,7 %), Урус-Мартановском (20,5 %), Курчалоевском (42,8 %) районах.

Рост показателя отмечается во всех муниципальных образованиях, кроме Веденского (- 10,7 %), Курчалоевского (- 10,05 %), Шаройского (- 2,8 %), Шелковоского (3,45 %) районов и городского округа Грозного (- 21,4 %).

Наибольший рост показателя в 2020 году по отношению к 2018-2019 годам отмечается в Надтеречном (на 58,7 %), Шалинском (на 24,15 %), Грозненском (47 %) муниципальных районах.

1.6. Жилищное строительство и обеспечение граждан жильем

Общая площадь жилых помещений, приходящаяся в среднем на одного жителя (п.24 Перечня) в 2020 году в среднем по муниципальным образованиям составила 2,86 кв. м, ***в том числе введенная за год*** – 8,34 кв. м.

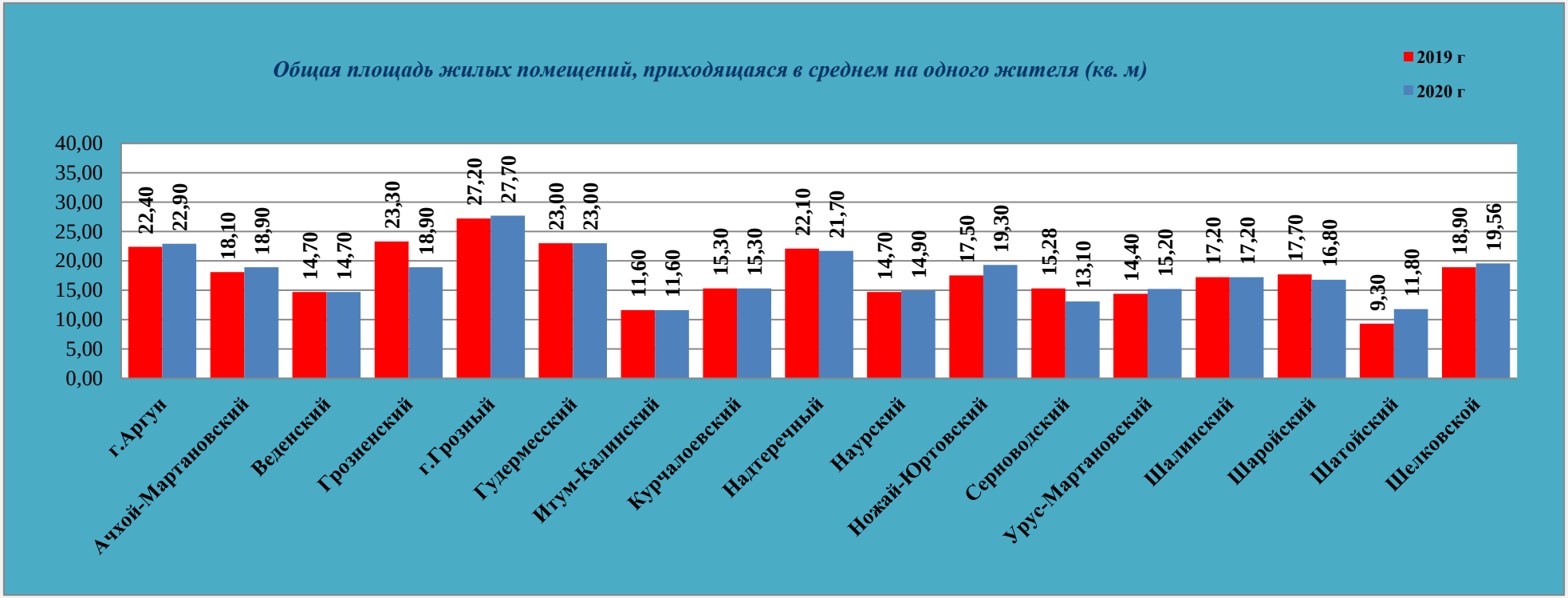

В 2020 году наибольшая площадь жилых помещений, приходящаяся в среднем на одного жителя, наблюдается в городских округах Грозный (27,7 кв.м), Аргун (22,9 %) и в Гудермесском (23 кв.м), Грозненском (22,5 кв.м), Надтеречный (21,7 %) муниципальных районах. Наименьшая – Шатойском (11,8 кв.м), Итум-Калинском (11,6 кв.м) районах.

Наибольшая площадь жилья, введенного в 2020 году, приходящаяся в среднем на 1 жителя, наблюдается в городских округа Грозный (1,1 кв.м.), Аргун (1,8 кв.м.), а также в Курчалоевском (1,5 кв.м.) муниципальном районе. Наименьшая – в Итум-Калинском, Серноводском (0,1 кв.м.), Надтеречном (0,065 кв.м.), муниципальных районах.

По прогнозным данным, в 2023 году показатель составит 107,3 % к уровню 2019 года или 19,1 кв. м в расчете на одного жителя.

Площадь земельных участков, предоставленных для строительства в расчете на 10 тыс. человек населения, всего (п.25 Перечня) в 2020 году всего по муниципальным образованиям республики составила 2,52 га – на 1,29 га меньше по отношению к среднему значению показателя за предыдущие 2 года.

Наибольшее значение показателя наблюдается в Курчалоевском (12,8 га), Надтеречном (5,4 га) муниципальных районах и городском округе Грозный (4,02 га).

Наиболее низкое значение показателя (менее 1 га в расчете на 10 тыс. человек населения) отмечается в Ачхой-Мартановском (0,58 га), Гудермесском (0,86 га), Итум-Калинском (0 га), Серноводском (0,97 га), Шаройском (0,10 га), Шатойском (0,19 га) муниципальных районах и в городском округе Аргун – 0 га.

В том числе, площадь земельных участков, предоставленных для жилищного строительства, индивидуального жилищного строительства всего по муниципальным образованиям республики составляет 1,93 га.

Земельные участки для индивидуального жилищного строительства в 2020 году выделены в 14 муниципальных районах и 1 городском округе.

Наибольшее значение показателя наблюдается в Курчалоевском (12,8 га), Надтеречном (5,39 га), районах и наиболее низкое – Шаройском (0,10 га), Шатойском (0,19 га), Итум-Калинском (0 га), Ачхой-Мартановском (0,12 га) районах и городском округе Аргун (0 га).

Площадь земельных участков, предоставленных для строительства, в отношении которых с даты принятия решения о предоставлении земельного участка или подписания протокола о результатах торгов (конкурсов, аукционов) не было получено разрешение на ввод в эксплуатацию (п.26 Перечня):

- объектов жилищного строительства - в течение 3 лет.

Данный показатель наблюдается только в 3 муниципальных образованиях: городском округе Грозный (47 579 кв.м.), Ножай-Юртовском (18 250 кв. м), Шалинском (711 479,4 кв.м.). Шатойский муниципальный район добился снижения анализируемого среднего значения показателя за 2 предыдущих года с 2 612,5 кв.м. до 0 кв.м.

- иных объектов капитального строительства - в течение 5 лет

Данный показатель наблюдается в Ножай-Юртовском (13 240 кв.м.), Шатойском (1 119 кв.м.) муниципальных районах и городском округе Грозный (330 737 кв.м.).

1.7. Жилищно-коммунальное хозяйство

Качество коммунальных услуг зависит от развития жилищно-коммунального хозяйства, основная деятельность которого направлена на создание условий для комфортного проживания граждан. Это предполагает решение таких задач, как: улучшение благоустройства жилищного фонда, газификация, водоснабжение, энергосбережение, теплоснабжение.

Доля многоквартирных домов, в которых собственники помещений выбрали и реализуют один из способов управления многоквартирными домами, в общем числе многоквартирных домов, в которых собственники помещений должны выбрать способ управления данными домами (далее – Доля) (п.27 Перечня) в среднем по муниципальным образованиям республики в 2020 году составляет 95,42 %.

100% собственников помещений выбрали и реализуют один из способов управления данными домами во всех муниципальных образованиях Чеченской Республики, кроме города Аргун (96,97 %), Ачхой-Мартановского (97,6 %), Гудермесского (49 %), Наурского (98,4 %), Серноводского (86,7 %), Шатойского (96,4 %), Шелковского (97 %) муниципальных районах. Наименьший показатель наблюдается в Гудермесском (49 %) муниципальном районе.

В Ачхой-Мартановском, Грозненском, Гудермесском, Итум-Калинском, Надтеречном, Наурском районах наблюдается рост показателя к уровню 2-х предыдущих лет.

По прогнозным данным, к концу 2023 года в среднем по муниципальным образованиям республики доля составит 97,6 %.

Доля организаций коммунального комплекса, осуществляющих производство товаров, оказание услуг по водо-, тепло-, газо-, электроснабжению, водоотведению, очистке сточных вод, утилизации (захоронению) твердых бытовых отходов и использующих объекты коммунальной инфраструктуры на праве частной собственности, по договору аренды или концессии, участие субъекта Российской Федерации и (или) городского округа (муниципального района) в уставном капитале которых составляет не более 25 процентов, в общем числе организаций коммунального комплекса, осуществляющих свою деятельность на территории городского округа (муниципального района) (п.28 Перечня) в 2020 году в среднем по муниципальным образованиям республики составила 74,8 %, что на 1,85 % выше среднего значения показателя за 2 предыдущих года.

Свыше 50 % показатель отмечается во все муниципальных образованиях, кроме Гудермесского района в котором анализируемый показатель не наблюдается. (50%).

Динамика роста показателя отмечается в Курчалоевском (на 30 %), Наурском (на 1,65 %) районах и городских округах Аргун (на 4,73 %), Грозный (на 2,5 %). Во все остальных муниципальных образованиях динамика не наблюдается, кроме Грозненского района, который отметился снижением доли на 7,5 %.

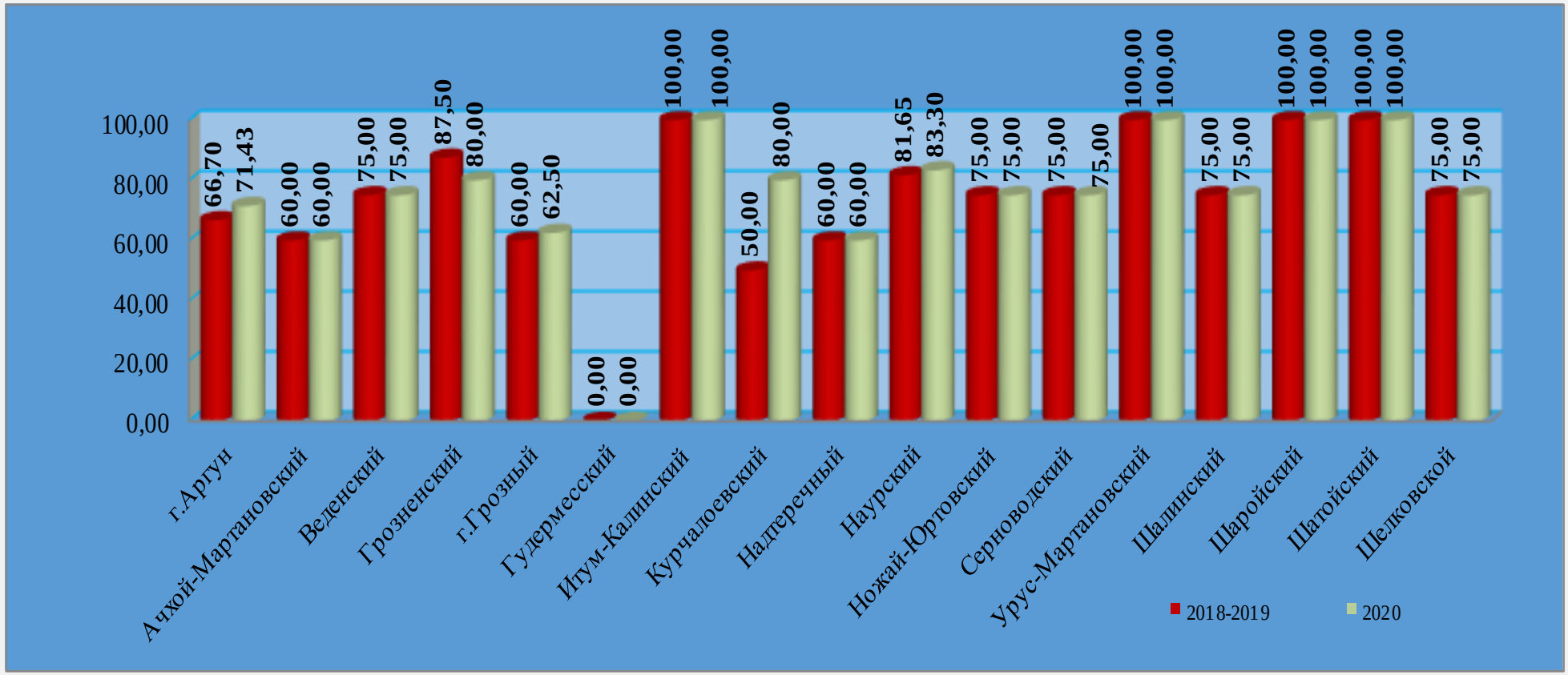

Доля многоквартирных домов, расположенных на земельных участках, в отношении которых осуществлен государственный кадастровый учет (далее - Доля) (п.29 Перечня) в 2020 году в среднем по муниципальным образованиям республики составляет 57,34 %, что на 4,81 % выше среднего значения показателя за 2018-2019 гг.

Максимальное значение показателя среди муниципальных районов в 2020 году наблюдается в Веденском, Урус-Мартановском, Шалинском, Итум-Калинском, Шаройском муниципальных районах - 100%. Свыше 60% показатель наблюдается в городских округах Аргун (77,7 %), Грозный (88,1 %) и, Надтеречном (61,4 %), Шатойском (96,4 %) муниципальных районах.

Минимальное значение показателя в 2020 году отмечено в Гудермесском (22 %), Серноводском (6,7 %), Шелковском (6,75 %), Наурском (2,4 %) муниципальных районах.

Рост показателя отмечается в Грозненском, Гудермесском, Итум-Калинском, Курчалоевском, Надтеречном, Шатойском, Шелковском районах и городске округе Грозный. По прогнозу к концу 2023 года доля составит 87,66 %, что на 30,32 % выше уровня 2020 года.

Доля населения, получившего жилые помещения и улучшившего жилищные условия в отчетном году, в общей численности населения, состоящего на учете в качестве нуждающегося в жилых помещениях (п.30 Перечня) в 2020 году в среднем по муниципальным образованиям республики составляет 4,95 % (на 1,42 % выше среднего значения показателя за предыдущие два года).

Максимальный показатель отмечается в Шаройском (26,5 %), Курчалоевском (10,6 %) муниципальных районах и городском округе Аргун (22,82 %).

Показатели ниже среднереспубликанского значения (4,93 %) отмечаются во всех муниципальных районах, кроме Курчалоевского (10,6 %), Шелковского (6,4 %), Шаройского (26,5 %) районов и городского округа Аргун (22,82 %).

Динамика роста анализируемой доли прослеживается в Ачхой-Мартановском, Грозненском, Гудермесском, Серноводском, Урус-Мартановском, Шаройском, Шатойском и Шелковском муниципальных районах.

По прогнозным данным, к концу 2023 года в среднем по республике показатель составит 6,67 %.

1.8. Организация муниципального управления

Важнейшим звеном в системе муниципального управления является не только управление персоналом администрации муниципального образования, но и привлечение к решению муниципальных проблем субъектов гражданской инициативы, предприятий различных форм собственности, рядовых граждан. Одной из основных задач органов местного самоуправления является укрепление налоговой базы местных бюджетов, при этом важнейшей проблемой является не только объем финансовых средств, но и обеспечение прозрачности и эффективности их использования.

Доля налоговых и неналоговых доходов местного бюджета (за исключением поступлений налоговых доходов по дополнительным нормативам отчислений) в общем объеме собственных доходов бюджета муниципального образования (без учета субвенций) (п.31 Перечня) за 2020 год в среднем по муниципальным образованиям республики составила 20,95 %.

Выше 50 % анализируемый показатель отмечается в Урус-Мартановском (61,8 %), менее 20% - в Ачхой-Мартановском (13,2 %), Веденском (13,6 %), Грозненском (12 %), Итум-Калинском (18,6 %), Курчалоевском (18,82 %), Ножай-Юртовском (13 %), Серноводском (10,6 %), Щалинском (15,8 %), Шаройском 9,7 %), Шелковском (14,82 %) муниципальных районах и в городском округе Аргун (11,4 %).

Рост показателя к уровню среднего значения показателя за 2 предыдущих года наблюдается в 4 муниципальных образованиях *(Веденском, Итум-Калинском, Урус-Мартановском, Шаройском районах)*.

Доля основных фондов организаций муниципальной формы собственности, находящихся в стадии банкротства, в основных фондах организаций муниципальной формы собственности (на конец года по полной учетной стоимости) (п.32 Перечня) в 2020 году наблюдаются лишь в городском округе Грозный, где данный показатель составил 0,06 %.

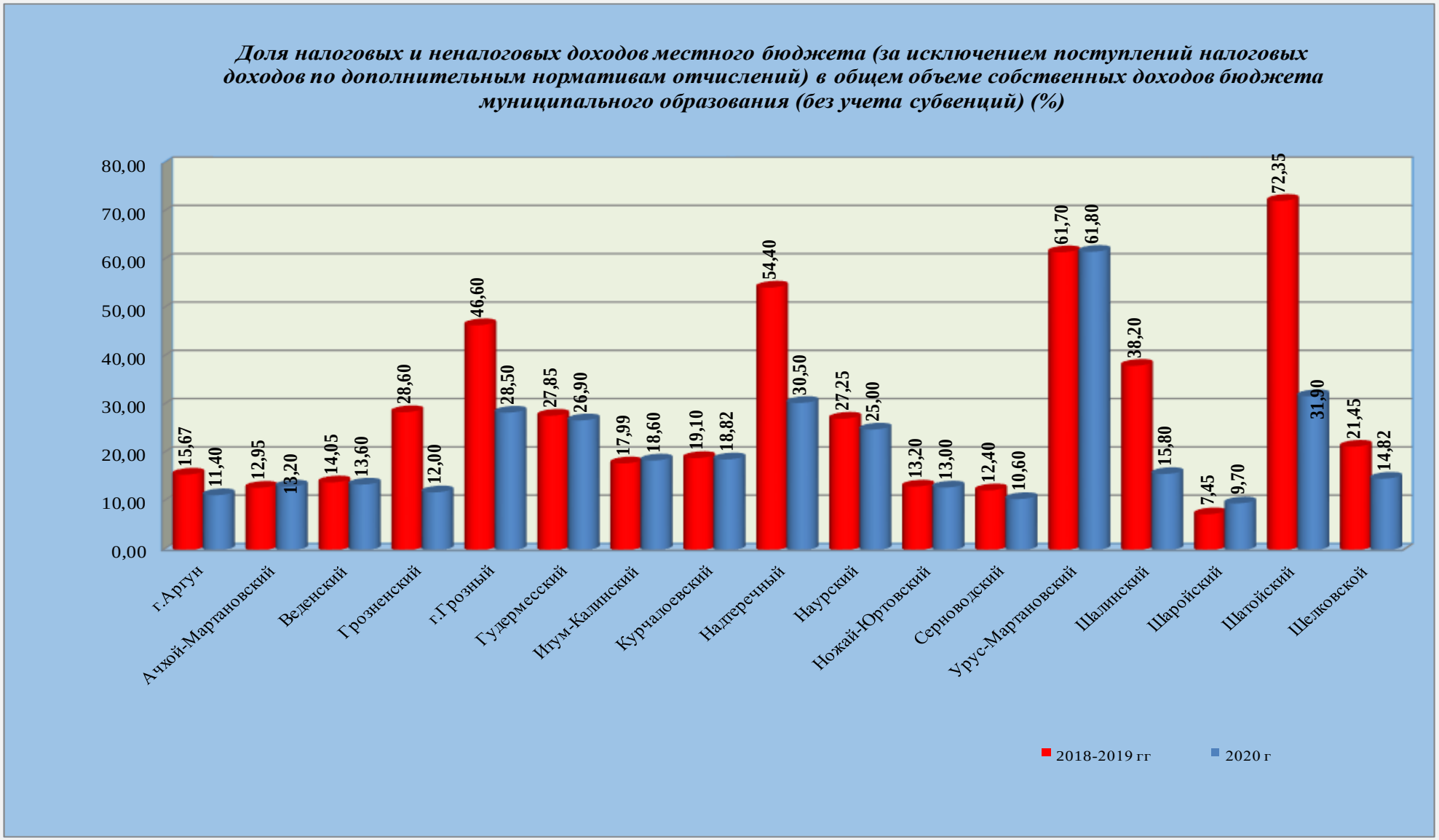

Объем незавершенного в установленные сроки строительства, осуществляемого за счет средств бюджета городского округа (муниципального района) (п.33 Перечня) в 2020 году отмечен лишь в Шалинском районе, где объем составил 6,6 млн руб.

Доля просроченной кредиторской задолженности по оплате труда (включая начисления на оплату труда) муниципальных бюджетных учреждений в общем объеме расходов муниципального образования на оплату труда (включая начисления на оплату труда) (п.34 Перечня).

Просроченной кредиторской задолженности по оплате труда в муниципальных бюджетных учреждениях республики в 2020 году нет.

Расходы бюджета муниципального образования на содержание работников органов местного самоуправления в расчете на одного жителя муниципального образования (п.35 Перечня) за 2020 год в среднем по муниципальным образованиям республики составили 2 542,16 рублей, 90,47 % по отношению к среднему значению показателя за два предыдущих года.

Наибольшие расходы на содержание работников органов местного самоуправления произведены в Шаройском (16 322,48 руб.), Итум-Калинском (5 912,23 руб.) муниципальных районах.

Рост показателя к среднему значению за два предыдущих года наблюдается в Урус-Мартановском (на 152,33 %), Грозненском (на 50,24 %), Ножай-Юртовском (на 17,73 %), Шалинском (на 13,93 %), Веденском (13,28 %), Гудермесском (на 5,18 %), Серноводском (на 4,41 %), Шаройском (на 0,03 %) муниципальных районах.

Снижение отмечено в Ачхой-Мартановском (на 20,21 %), Итум-Калинском (на 6,74 %), Курчалоевском (на 0,8 %), Надтеречном (на 6,38%), Наурском (на 8,52 %), Шатойском (на 74,42 %), Шелковском (на 7,34 %) районах и городских округах Грозный (на 0,98 %) и Аргун (на 22,35 %).

По прогнозу в 2023 году анализируемые расходы составят в среднем 2 474,68 рублей в расчете на одного жителя муниципального образования или 97,35 % к уровню 2020 года.

Утвержденные генеральные планы городского округа (схемы территориального планирования муниципального района) (п.36 Перечня) имеются во всех муниципальных образованиях республики.

Удовлетворенность населения деятельностью органов местного самоуправления городского округа (муниципального района) (п.37 Перечня) в 2020 году в среднем по муниципальным образованиям республики составляет 74,22 %, со снижением к уровню 2018-2019 годов на 12,73 %.

Наибольшее значение показателя в 2020 году наблюдается в городских округах Грозный (87,9 %), Аргун (87,9 %), а также в Шалинском (80,5 %) районе, наименьшая – в Ножай-Юртовском (61,4 %) районе.

Динамика роста показателя наблюдается лишь в Шалинском (на 6,49 %) и Шаройском (10,49 %) муниципальных районах республики. Во всех остальных муниципальных образованиях наблюдается снижение показателя.

По прогнозным данным, к концу 2023 года в среднем по республике анализируемая доля составит 88,49 %, что на 14,27 % выше уровня 2020 года.

Удовлетворенность населения деятельностью органов местного самоуправления из числа опрошенных по муниципальным образованиям республики, (%)

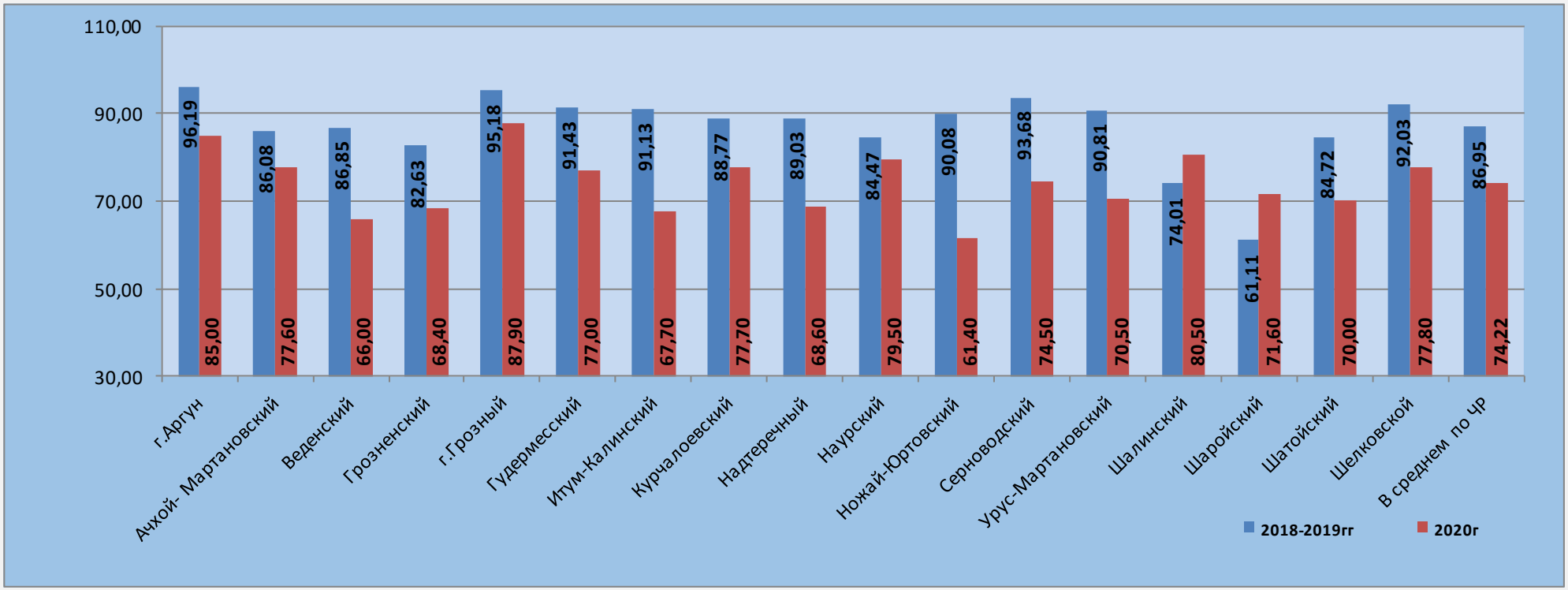

Среднегодовая численность постоянного населения (п.38 Перечня) в по республике в 2020 году составила 1 488 359 человек, что на 2,12 % больше, чем в среднем за два предыдущих года.

В городском округе Грозный наблюдается наибольшая численность населения (323 203 чел.). Среди муниципальных районов более высокий показатель наблюдается в Гудермесском (148 120 чел.), Урус-Мартановском (160 669 чел.), наиболее низкий – Шаройском (3 231 чел.), Итум-Калинком (6 721 чел.) муниципальных районах.

Динамика роста численности населения наблюдается во всех муниципальных образованиях, кроме Грозненского и Гудермесского районов, где снижение составило на 41,65 % и на 0,98 % соответственно.

Наибольший рост показателя наблюдается в городском округе Аргун (на 51,14 %.), Серноводском (на 29,94 %), Шатойском (на 29,84 %), наименьший – в Надтеречном (на 1,04 %.) и Наурском (на 0,66 %) районах.

По прогнозным данным, к концу 2023 года среднегодовая численность постоянного населения республики составит 1 541423 человек, или 103,56 % к уровню 2020 года.

1.9. Энергосбережение и повышение энергетической эффективности

***Удельная величина потребления энергетических ресурсов в многоквартирных домах (п.39 Перечня)*:**

Электроэнергия

В среднем по муниципальным образованиям республики ***удельная величина потребления электрической энергии*** в многоквартирных домах в 2020 году составила 572,55 кВт/ч на 1 проживающего. По отношению к среднему значению показателя за два предыдущих года отмечается снижение на 7,22 %.

Свыше 1000 кВт/ч на 1 проживающего не наблюдается ни в одном муниципальном образовании. В Веденском, Урус-Мартановском муниципальных районах отмечается относительно низкое потребление электроэнергии.

Наибольшее снижение потребления наблюдается в городском округе Грозный, а также в Урус-Мартановском и Серноводском муниципальных районах. В Грозненском, Наурском, Шелковском муниципальных районах и городском округе Аргун отмечается рост удельной величины потребления электрической энергии.

По прогнозу к концу 2023 года значение данного показателя в среднем по муниципальным образованиям республики составит 571,02 кВт/ч на одного проживающего, или 99,73 % к уровню 2020 года.

Тепловая энергия потребляется только в 4 муниципальных образованиях республики: Надтеречном, Урус-Мартановском районах и городских округах Грозный и Аргун. Удельная величина потребляемой во всех 4 муниципальных образованиях тепловой энергии не достигает 1 Гкал на 1 кв. метр общей площади муниципального образования, а среднее по 4 муниципальным образованиям значение показателя составило 0,10 Гкал на 1 кв. метр общей площади.

Потребление ***горячей воды*** отмечается только в городском округе Грозный (9,86 куб.м. на 1 прож.), что выше значения показателя предыдущих 2 лет на 36,56 %.

В среднем в многоквартирных домах муниципальных образований республики за 2020 год ***удельная величина потребления холодной воды*** составила 33,76 куб.м. на 1 проживающего (снижение на 11,46 %. в сравнении со средним значением 2 предыдущих лет).

Наибольшее потребление холодной воды наблюдается в Гудермесском (62,6 куб.м), Шатойском (60 куб.м), Веденском (60,1 куб.м.) муниципальных районах, наименьшее – в городском округе Аргун (14,6 куб.м), в Ножай-Юртовском (24,7 куб.м.).

В Итум-Калинском и Шаройском муниципальных районах отсутствует централизованная подача холодной воды.

В 10 муниципальных образованиях отмечается снижение показателя по отношению к двум предыдущим годам. Наибольшая экономия прослеживается в городском округе Аргун, в Грозненском, Наурском, Серноводском, Урус-Мартановском муниципальных районах.

В городском округе Грозный, в Шатойском, Веденском, Ножай-Юртовском муниципальных районах наблюдается рост показателя к уровню 2018-2019 годов.

Удельная величина потребления ***природного газа в многоквартирных домах*** в среднем по муниципальным образованиям республики за 2020 год составляет 558,4 куб. м. на 1 проживающего (90,3 % от среднего значения показателя за два предыдущих года).

Наиболее высокое значение показателя наблюдается в Шалинском (1 689,5 куб.м), Курчалоевском (1187,68 куб.м) муниципальных районах.

Низкий объем потребления природного газа отмечается в Урус-Мартановском (87,7 куб.м) муниципальном районе и городских округах (в городе Аргун – 134,06 куб.м; в городе Грозный – 293,3 куб.м). В Итум-Калинском и Шаройском районах показатель не наблюдается.

Снижение объема потребления природного газа в многоквартирных домах прослеживается в Ачхой-Мартановском, Гудермесском, Курчалоевским, Надтеречним, Ножай-Юртовском, Серноводском, Урус-Мартановском, Шалинском, Шелковском муниципальных районах и городском округе Аргун. В Веденском, Грозненском, Наурском районах и городском округе Грозный отмечается рост показателя к уровню предыдущих двух лет.

К концу 2023 года в соответствии с программой энергосбережения прогнозируется снижение показателя в среднем по муниципальным образованиям республики на 6,73 % к уровню 2020 года.

Удельная величина потребления энергетических ресурсов муниципальными бюджетными учреждениями (п.40 Перечня).

Удельная величина потребления ***электрической энергии*** муниципальными бюджетными учреждениями за 2020 год в среднем по муниципальным образованиям республики составила 55,72 кВ/ч на 1 проживающего (на 46,91 % ниже среднего значения показателя за 2018-2019 годы).

Наибольшее потребление электроэнергии муниципальными бюджетными учреждениями отмечается в Итум-Калинском (160,6 кВ/ч), Шаройском (130 кВ/ч), Ачхой-Мартановском (72,3 кВ/ч) районах, наименьшее – в Серноводском (15,65 кВ/ч), Гудермесском (18,6 кВ/ч), Наурском (23,6 кВт/ч) районах.

Снижение показателя наблюдается во всех муниципальных образованиях республики, кроме Гудермесского, Ножай-Юртовского, Урус-Мартановского районов и городского округа Грозный, в которых наблюдается рост.

По прогнозным данным к концу 2023 года данный показатель составит 95,7 % по отношению к 2020 году.

Удельная величина потребления ***тепловой энергии*** в 6 муниципальных образованиях республики: городских округах Грозный, Аргун и Наурском, Надтеречном, Итум-Калинском, Урус-Мартановском районах всего составила 0,217 Гкал на 1 кв. метр общей площади.

Максимальное потребление данного вида энергии отмечается в Наурском районе - 0,58 Гкал на 1 кв. метр общей площади. В городском округе Грозный потребление тепловой энергии муниципальными бюджетными учреждениями составило 0,023 Гкал на 1 кв. метр общей площади, Аргуне – 0,11 Гкал на 1 кв. метр общей площади, Итум-Калинском - 0,02, Надтеречном – 0,26, Урус-Мартановском – 0,31 Гкал на 1 кв. метр общей площади.

В Итум-Калинском, Урус-Мартановском, районах и городких округах Грозный, Аргун отмечается снижение показателя, в Надтеречном и Наурском районах – рост.

Горячая вода подается только в городском округе Грозный (0,071 куб.м. на одного проживающего).

Удельная величина потребления холодной воды муниципальными бюджетными учреждениями в 2020 году в среднем по муниципальным образованиям республики составило 3,24 ***куб.м. на одного проживающего***, (65,8 % к среднему значению показателя за 2018-2019 гг.).

Наибольшее потребление холодной воды отмечается в муниципальных бюджетных учреждениях Шалинского (30,2 ***куб.м. на одного проживающего***) района, наименьшее - в Веденском (0,11 ***куб.м. на одного проживающего***).

Снижение показателя к уровню 2 предыдущих лет наблюдается в во всех муниципальных образованиях, кроме Веденского, Грозненского районов.

Удельная величина потребления природного газа муниципальными бюджетными – 36,31 % к показателю 2018-2019 гг. Наибольшее потребление природного газа муниципальными бюджетными учреждениями наблюдается в Курчалоевском (50,30 ***куб.м. на одного проживающего***), Ножай-Юртовском (43,19 ***куб.м. на одного проживающего***), Гудермесском (40,7 ***куб.м. на одного проживающего***) муниципальных районах, наименьшее – в Наурском муниципальном районе (5,2 ***куб.м. на одного проживающего***) и в городском округе Грозный (8,08 ***куб.м. на одного проживающего***).

Снижение показателя отмечается в муниципальных образованиях республики (Ачхой-Мартановском, Грозненском, Итум-Калинском, Курчалоевском, Надтеречном, Наурском, Серноводском, Шалинском, Шатойском, Шелковском муниципальных районах и городском округе Аргун).

По прогнозным данным к концу 2023 года данный показатель составит 26,3 куб.м на одного проживающего (98,36 % по отношению к 2020 году).

1.10 Независимая оценка качества условий оказания услуг муниципальными организациями в сферах культуры, охраны здоровья, образования, социального обслуживания и иными организациями, расположенными на территориях соответствующих муниципальных образований и оказывающими услуги в указанных сферах за счет бюджетных ассигнований бюджетов муниципальных образований (по данным официального сайта для размещения информации о государственных и муниципальных учреждениях в информационно-телекоммуникационной сети "Интернет") (при наличии)(далее – Оценка): (баллы) (п.41 Перечня).

Независимая оценка качества условий оказания услуг муниципальными организациями в сферах культуры, охраны здоровья, образования, социального обслуживания проводится в целях реализации Федерального закона от 5 декабря 2017 г. № 392-ФЗ «О внесении изменений в отдельные законодательные акты Российской Федерации по вопросам совершенствования проведения независимой оценки качества условий оказания услуг организациями в сфере культуры, охраны здоровья, образования, социального обслуживания и федеральными учреждениями медико-социальной экспертизы», а также в рамках исполнения Плана мероприятий по организации проведения независимой оценки качества условий оказания услуг организациями в сфере культуры, охраны здоровья, образования и социального обслуживания в Чеченской Республике на 2019-2023 гг., утвержденного распоряжением Правительства Чеченской Республики от 04.12.2019 № 393-р.

В соответствии с распоряжением Правительства Чеченской Республики от 04.12.2019 № 393-р Министерством труда,

занятости и социального развития Чеченской Республики (далее – Минтруд ЧР) осуществляет координацию деятельности по организации проведения независимой оценки качества условий оказания услуг организациями в сфере культуры, охраны здоровья, образования и социального обслуживания в Чеченской Республике.

На основании представленной Минтруда ЧР информации в 2020 году оценка проведена только в сфере культуры и в следующих муниципальных районах Чеченской Республики: Ачхой-Мартановском, Надтеречном, Урус-Мартановском и Шатойском районах.

По итогам проведенной Оценки в сфере культуры, в 2020 году указанные выше районы получили следующие баллы: Ачхой-Мартановский – 68,8 баллов, Надтеречный – 68,4 балла, Урус-Мартановский – 87,3 балла и Шатойский – 85,4.

III. РЕЗУЛЬТАТЫ ОЦЕНКИ ЭФФЕКТИВНОСТИ ДЕЯТЕЛЬНОСТИ ОРГАНОВ МЕСТНОГО САМОУПРАВЛЕНИЯ

Осуществление оценки эффективности деятельности городских округов и муниципальных районов Чеченской Республики и ранжирование проводилось в соответствии с Методикой мониторинга эффективности деятельности органов местного самоуправления городских округов и муниципальных районов, утвержденной постановлением Правительства Российской Федерации от 17 декабря 2012 года № 1317.

По каждому показателю составляется сводный индекс, который является весовой комбинацией среднегодовых значений (уровня) и среднегодового темпа роста показателя (динамики). В оценке эффективности в большей степени учитывается их динамика - вес среднегодовых темпов роста, который составляет 60%. Удельный вес среднегодовых значений составляет 40%.

Комплексная оценка мониторинга эффективности деятельности органов местного самоуправления Чеченской Республики по итогам 2020 года.

№ п/п	Наименование МО	Общая оценка		Место по комплексной оценке		
		2019	2020	2019	2020	
1	Аргун	0,617	0,682	***3***	***1***	▲
2	Грозный	0,557	0,645	***7***	***2***	▲
3	Шелковской	0,539	0,627	***12***	***3***	▲
4	Серноводский	0,614	0,621	***4***	***4***	—
5	Итум-Калинский	0,659	0,609	***1***	***5***	▼
6	Наурский	0,545	0,604	***11***	***6***	▲
7	Надтеречный	0,563	0,592	***6***	***7***	▼
8	Курчалоевский	0,532	0,586	***13***	***8***	▲
9	Веденский	0,586	0,569	***5***	***9***	▼
10	Грозненский	0,548	0,564	***10***	***10***	—
11	Гудермесский	0,552	0,556	***9***	***11***	▼
12	Ачхой-Мартановский	0,523	0,555	***15***	***12***	▲
13	Урус-Мартановский	0,623	0,554	***2***	***13***	▼
14	Шалинский	0,556	0,551	***8***	***14***	▼
15	Шатойский	0,525	0,547	***14***	***15***	▼
16	Шаройский	0,499	0,542	***17***	***16***	▲
17	Ножай-Юртовский	0,520	0,492	***16***	***17***	▼

III. ПРЕДЛОЖЕНИЯ ПО ПОВЫШЕНИЮ ЭФФЕКТИВНОСТИ ДЕЯТЕЛЬНОСТИ ОРГАНОВ МЕСТНОГО САМОУПРАВЛЕНИЯ

В целях улучшения значений показателей эффективности деятельности органов местного самоуправления и решения первоочередных задач, необходимо:

- в сфере дорожного хозяйства и транспорта:

проведение инвентаризации автомобильных дорог общего пользования местного значения, бесхозных автомобильных дорог и улично-дорожной сети на территории муниципального образования и организация отдельного учета указанных объектов;

принятие на баланс муниципального образования бесхозных автомобильных дорог;

диагностика автомобильных дорог местного значения и обследование дорожных сооружений на них с целью установления их технического состояния и соответствия нормативным требованиям;

продолжение работы по формированию нормативной правовой базы в сфере дорожного хозяйства муниципальных образований, в том числе принятие муниципального акта по утверждению перечней автомобильных дорог общего пользования местного значения в соответствии с требованиями Федерального закона от 8 ноября 2007 года № 257-ФЗ, приказа Минтранса Российской Федерации от 20 мая 2009 года № 80;

проведение межевания и кадастровой оценки земельных участков, инвентаризации, технической и кадастровой паспортизации автомобильных дорог местного значения;

подготовка правоустанавливающих документов, информационных карт для включения автомобильных дорог местного значения в реестр муниципального имущества и Единый государственный реестр автомобильных дорог Российской Федерации;

развитие частного и государственного партнерства за счет привлечения в сферу дорожного хозяйства и транспорта средств бизнес структур;

организация регулярного транспортного сообщения на территории муниципальных образований для жителей отдаленных населенных пунктов.

- в сфере дошкольного образования:

разработка и проведение мероприятий по ликвидации дефицита мест в дошкольных образовательных учреждениях, в том числе через расширение сети дошкольных образовательных учреждений за счет строительства новых детских садов и возврата в систему ранее закрытых учреждений;

развитие частных дошкольных учреждений, привлечение негосударственных некоммерческих организаций, а также индивидуальных предпринимателей (в том числе действующих в формате домашних детских садов) к оказанию услуг дошкольного образования;

увеличение количества групп с разным режимом работы;

принятие мер по укреплению и совершенствованию материально-технической базы дошкольных образовательных учреждений

- в сфере общего и дополнительного образования:

оптимизация сети муниципальных образовательных учреждений, в т.ч. через проведение организационных мероприятий по переводу муниципальных образовательных учреждений в статус автономных;

оптимизация штатной численности муниципальных общеобразовательных учреждений, в том числе через сокращение сверхштатных единиц и использование механизма передачи на аутсорсинг не ключевых для образовательных учреждений функций (например, по организации питания учащихся, обслуживанию зданий и оборудования);

проведение работ по проектированию муниципальной системы оценки качества образования, по выполнению стандартов качества предоставления муниципальных услуг в области образования и оценки соответствия качества фактически предоставляемых муниципальных услуг установленным стандартам;

изучение возможностей создания автономных детских образовательных учреждений в городах и населенных пунктах, где имеется развитая сеть образовательных учреждений, конкурентная среда и платежеспособный спрос населения на образовательные услуги;

развитие дистанционных форм получения образования учащимися отдаленных школ, в том числе профильного образования;

повышение уровня профессиональной компетентности педагогического состава;

сохранение и оптимизация сети (отделений) учреждений дополнительного образования детей в муниципальных образованиях;

обеспечение участия общественности в управлении и контроле качества образования на муниципальном уровне.

- в сфере физической культуры и спорта:

сохранение и оптимизация сети (отделений) учреждений дополнительного образования спортивной направленности, привлечение высококвалифицированных специалистов;

укрепление и развитие материальной базы физической культуры и спорта, в т. ч. через утверждение и реализацию долгосрочных муниципальных целевых программ по развитию инфраструктуры физической культуры и спорта;

организация и проведение физкультурно-спортивных мероприятий для всех категорий населения.

- в сфере жилищного строительства и обеспечения граждан жильем:

организация работы по привлечению внебюджетных средств для обеспечения граждан жильем;

разработка и внедрение муниципальных адресных программ по переселению граждан из аварийного жилищного фонда с использованием привлеченных внебюджетных средств.

- в сфере жилищно-коммунального хозяйства:

проведение мониторинга количества многоквартирных домов, в которых собственники помещений выбрали и реализуют способ управления многоквартирными домами;

проведение разъяснительной и организационной работы с населением по вопросам управления многоквартирными домами, в том числе через средства массовой информации;

привлечение коммерческих организаций к управлению многоквартирными домами и увеличение доли домов с непосредственным управлением собственниками помещений многоквартирных домов;

увеличение отпуска энергоресурсов и воды по показаниям приборов учета, в том числе через установку приборов и узлов управления учета потребления коммунальных ресурсов (тепловой энергии горячего водоснабжения, холодного водоснабжения, электроэнергии);

финансовое оздоровление предприятий жилищно-коммунального комплекса, в том числе через реформирование предприятий жилищно-коммунального хозяйства: снижение энергии и ресурсоемкости, устранение факторов, влияющих на высокий уровень затрат, а также управление ликвидностью предприятий жилищно-коммунального хозяйства путём повышения качества управления активами и пассивами для достижения оптимальной структуры баланса и повышения инвестиционной привлекательности указанных предприятий;

активизация разъяснительной работы с населением по вопросам реализации жилищного законодательства, в том числе через средства массовой информации;

разработка графиков проведения работ по кадастровому учету земельных участков и планирование необходимых денежных средств на эти цели в местных бюджетах.