



**БЮЛЛЕТЕНЬ СТАТИСТИКИ  
ВНЕШНЕЙ ТОРГОВЛИ  
ЧЕЧЕНСКОЙ РЕСПУБЛИКИ  
за I квартал 2017 года**



**СОДЕРЖАНИЕ**

<b>1. ПРЕДИСЛОВИЕ .....</b>	<b>3</b>
<b>2. ВНЕШНЯЯ ТОРГОВЛЯ .....</b>	<b>4</b>
2.1. ОБЩИЕ ИТОГИ ВНЕШНЕЙ ТОРГОВЛИ .....	8
2.2. ВНЕШНЯЯ ТОРГОВЛЯ ПО ГРУППАМ СТРАН .....	9
2.3. ЭКСПОРТ И ИМПОРТ ПО СТРАНАМ КОНТРАГЕНТАМ УЧАСТНИКОВ ВЭД, ЗАРЕГИСТРИРОВАННЫХ В НАЛОГОВЫХ ОРГАНАХ ЧЕЧЕНСКОЙ РЕСПУБЛИКИ.....	10
2.4. ЭКСПОРТ И ИМПОРТ ПО ТОВАРНЫМ ГРУППАМ УЧАСТНИКОВ ВЭД ЗАРЕГИСТРИРОВАННЫХ В НАЛОГОВЫХ ОРГАНАХ ЧЕЧЕНСКОЙ РЕСПУБЛИКИ.....	10
2.5. ЭКСПОРТ И ИМПОРТ ПО СТРАНАМ-КОНТРАГЕНТАМ И ТОВАРНЫМ ГРУППАМ УЧАСТНИКОВ ВЭД, ЗАРЕГИСТРИРОВАННЫХ В НАЛОГОВЫХ ОРГАНАХ ЧЕЧЕНСКОЙ РЕСПУБЛИКИ.....	12
2.6. ТОВАРНАЯ СТРУКТУРА ЭКСПОРТА И ИМПОРТА .....	15
2.7. ДИНАМИКА ТОВАРНОЙ СТРУКТУРЫ ИМПОРТА.....	16
2.8. ДИНАМИКА ТОВАРНОЙ СТРУКТУРЫ ЭКСПОРТА .....	16
2.9. ВНЕШНЯЯ ТОРГОВЛЯ ПО ТОВАРНЫМ ГРУППАМ ТН ВЭД .....	18
2.10. ОСНОВНАЯ НОМЕНКЛАТУРА ЭКСПОРТА .....	19
2.11. ОСНОВНАЯ НОМЕНКЛАТУРА ИМПОРТА.....	19
2.12. ЭКСПОРТ И ИМПОРТ ВАЖНЕЙШИХ ТОВАРОВ.....	21
2.13. ВНЕШНЯЯ ТОРГОВЛЯ СУБЪЕКТОВ СКФО В РАЗРЕЗЕ СТРАН ДЗ и СНГ .....	23
<b>КРАТКИЕ МЕТОДОЛОГИЧЕСКИЕ ПОЯСНЕНИЯ .....</b>	<b>24</b>

## 1. ПРЕДИСЛОВИЕ

В бюллетене "Таможенная статистика внешней торговли" содержатся данные о внешней торговле с зарубежными странами. Статистические издания выходят в виде ежеквартальных бюллетеней.

Материалы бюллетеня готовятся на основе обработки электронных копий деклараций на товары и статистических форм учёта перемещения товаров в рамках государств-членов ЕврАзЭС. Содержащиеся в настоящем бюллетене данные разработаны на основе положений "Методологии таможенной статистики внешней торговли", которые приведены в кратких методологических пояснениях.

В таблицах статистического бюллетеня содержатся данные за I квартал 2016-2017 гг. Стоимостные показатели экспорта и импорта приведены в долларах США.

В настоящей публикации не учтен ввоз физическими лицами товаров, не предназначенных для производственной или иной коммерческой деятельности.

В итоги внешней торговли субъекта РФ включены экспортные и импортные операции участников ВЭД, зарегистрированных на его территории и декларировавших товары в таможенных органах России.

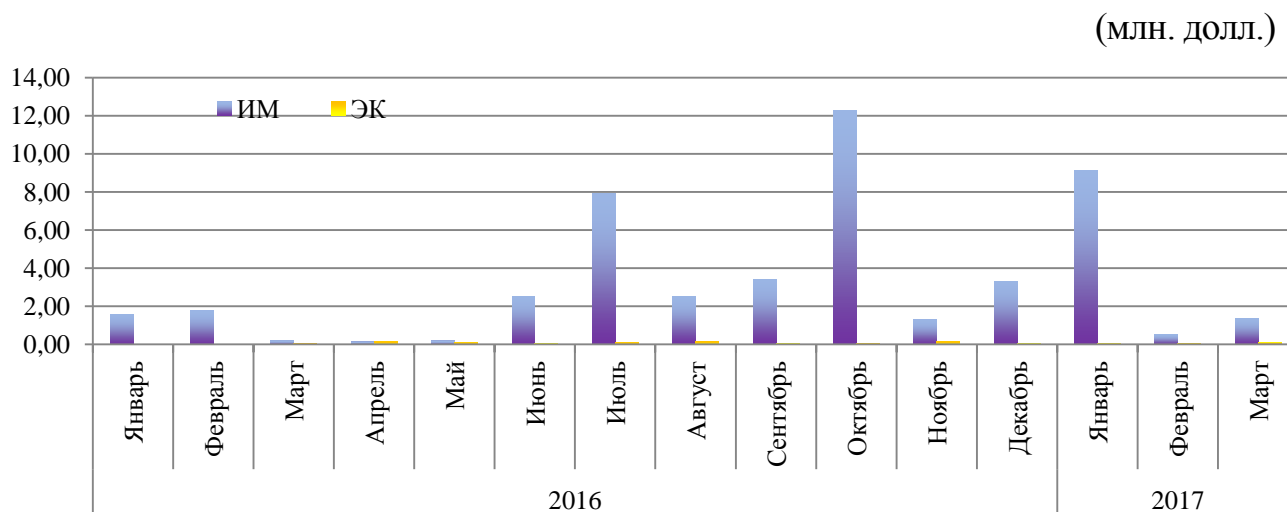
Бюллетень "Таможенная статистика внешней торговли" подготовлен отделением таможенной статистики Северо-Кавказского таможенного управления.

## 2. ВНЕШНЯЯ ТОРГОВЛЯ

В настоящем сборнике учтены объемы экспорта и импорта участников ВЭД Чеченской Республики осуществлявших декларирование товаров не только в таможенных органах региона деятельности Северо-Кавказского таможенного управления, но и в других таможенных органах России.

В I квартале 2017 года внешнеторговый оборот участников ВЭД Чеченской Республики составил 11,25 млн. долл. США, что выше уровня аналогичного периода 2015 года на 205,7%. Следует отметить, что в других таможенных органах участниками ВЭД республики в 1 квартале 2017 года задекларировано 10% стоимостных или 13% физических объёмов. Сальдо внешнеторгового баланса сложилось отрицательное, в сумме 10,87 млн. долл. США. На его формирование в значительной степени повлияла торговля с такими странами как Нидерланды, отрицательное сальдо торгового баланса с которыми составило – 9,69 млн. долл. США. В тоже время положительное торговое сальдо было с Грузией – 0,08 млн. долл. США.

Динамика экспортно-импортных операций участников ВЭД Чеченской Республики по месяцам 2016-2017 года представлена на диаграмме:



Экспортно-импортные операции в Чеченской Республике, в отчётном периоде осуществляли 19 участников ВЭД, из которых 15 – это юридические лица. На одного участника ВЭД приходится в среднем 0,59 млн. долл. США внешнеторгового оборота (в аналогичном периоде 2016 года количество участников ВЭД составляло 19, на одного участника приходилось 0,19 млн. долл. США).

Во внешней торговле доминировали страны дальнего зарубежья, составляющие 99,31% стоимостных объёмов I квартала 2017 года. Наибольшим по величине в

текущем году был товарооборот с Нидерландами (9,69 млн. долл. США), Грецией (0,59 млн. долл. США) и Китаем (0,52 млн. долл. США).

В основе экспорта республики лежат древесина и целлюлозно-бумажные изделия, с долей в экспорте 75,19% и продовольственные товары и сырьё составляющие 24,81% в структуре экспортируемых товаров. Основу импорта региона составляют товары, относимые к категории «Прочие», с долей в импорте 66,46% стоимостных объёмов импорта, а также машиностроительная продукция, с долей в импорте 22,66% стоимостных объёмов.

### ЭКСПОРТ

В I квартале 2017 года доля экспорта в товарообороте республики составила 1,71% стоимостных объёмов товарооборота. Участниками внешнеэкономической деятельности Чеченской Республики в I квартале 2017 года осуществлено экспортных операций на сумму 0,19 млн. долл. США, что выше объёмов соответствующего периода 2016 года на 72,72%.

При осуществлении экспортных операций участники ВЭД республики поставили в страны дальнего зарубежья, товаров на сумму 0,13 млн. долл. США с долей в экспорте 67,08%. Соответственно, на страны СНГ пришлось 0,06 млн. долл. США с долей в экспорте 32,92%.

В I квартале 2017 года стоимостные объёмы экспорта древесины и целлюлозно-бумажных изделий выросли относительно аналогичного периода 2016 года на 294,45%, составив 0,14 млн. долл. США или 75,19% стоимостных объёмов экспорта. География поставок данных товаров включает 3 страны, из которых главным потребителем выступает Грузия. Основной статьёй данной категории товаров выступает древесина и изделия из нее; древесный уголь (0,14 млн. долл. США).

Удельный вес продовольственных товаров и сырья составил 24,81%. Стоимостные объёмы данной категории товаров в отчётном периоде составили 0,05 млн. долл. США, сократившись на 31,10% относительно аналогичного периода 2016 года. Участниками ВЭД республики данные товары поставлялись в 3 страны мира, главными потребителями которых были Казахстан и Украина. Основные объёмы данной категории товаров представлены такими товарами как алкогольные и безалкогольные напитки и уксус (0,03 млн. долл. США) и мясо и пищевые мясные субпродукты (0,02 млн. долл. США).

Крупнейшими торговыми партнерами в экспорте продукции Чеченской Республики были из стран дальнего зарубежья (в процентах от стоимости экспорта республики): Грузия (45,86%), Иран, Исламская Республика (19,26%) и Бахрейн (1,95%), а из стран СНГ: Казахстан (19,05%), Украина (10,45%), (14,64%) и Беларусь (3,42%).

### ИМПОРТ

Объем внешней торговли участников ВЭД Чеченской Республики в ее импортной части в I квартале 2017 года составил 11,06 млн. долл. США, увеличившись на 7,49 млн. долл. США относительно аналогичного периода 2016 года или на 209,80 %. Из стран дальнего зарубежья импортировано товаров на 11,05 млн. долл. США (рост на 7,48 млн. долл. США или на 209,52 %), из СНГ – на 0,01 млн. долл. США. В аналогичном периоде 2016 года товары из стран СНГ не импортировались.

Участниками ВЭД Чеченской Республики в I квартале 2017 года ввозились товары, относимые к категории «Прочие», в объеме 7,35 млн. долл. США или 66,46% в структуре импорта. Стоимостные объемы ввоза данной продукции увеличились относительно аналогичного периода 2016 года на 1806,35%. Ввоз данной продукции осуществлялся из 7 стран мира, из которых главными поставщиками выступают Нидерланды, Греция, и Китай. Структура товаров данной категории товаров представлена такими товарами как мебель; постельные принадлежности, матрасы, основы матрасные, диванные подушки и аналогичные набивные принадлежности мебели; лампы и осветительное оборудование, в другом месте не поименованные или не включенные (6,22 млн. долл. США); изделия из камня, гипса, цемента, асбеста, слюды или аналогичных материалов (0,69 млн. долл. США) и керамические изделия (0,44 млн. долл. США).

Стоимостные объемы машиностроительной продукции, ввозимых участниками ВЭД республики в I квартале 2017 года, выросли на 34,74%, составив 2,51 млн. долл. США, что составляет 22,66% стоимостных объемов в структуре импорта. География поставок машиностроительной продукции в Чеченскую Республику включает 5 стран мира, главными из которых выступали Нидерланды и Китай. Данная группа товаров включает в себя такие товары как реакторы ядерные, котлы, оборудование и механические устройства; их части (1,41 млн. долл. США); электрические машины и оборудование, их части; звукозаписывающая и звуковоспроизводящая аппаратура, аппаратура для записи и воспроизведения телевизионного изображения и звука, их

части и принадлежности (0,99 млн. долл. США) и средства наземного транспорта (0,11 млн. долл. США).

В I квартале 2017 года продовольственных товаров и сырья участниками ВЭД Чеченской Республики ввезено на сумму 0,80 млн. долл. США, что в структуре импорта соответствует 7,25% стоимостных объёмов. Стоимостные объёмы ввезенных продовольственных товаров и сырья сократились на 24,60% относительно аналогичного периода 2016 года. Поставки продовольственных товаров и сырья осуществлялись из Нидерланд и Азербайджана. Главными статьями в данной категории товаров выступают живые животные (0,79 млн. долл. США).

Кроме вышеназванных укрупненных групп товаров структура импорта включает продукцию химической промышленности, каучука (0,21 млн. долл. США или 1,86% стоимостных объёмов импорта) и металлы и изделия из них (0,20 млн. долл. США или 1,77% стоимостных объёмов импорта).

В целом 87,58% стоимостных объёмов импорта обеспечены ввозом продукции из Нидерланд, 5,37% - из Греции, 4,68% - из Китая.

Подробная информация по различным аспектам внешней торговли участников ВЭД Чеченской Республики представлена в таблицах сборника.

**2.1. ОБЩИЕ ИТОГИ ВНЕШНЕЙ ТОРГОВЛИ**

(тыс. долл. США)

Показатель	2016 год		2017 год		Темп роста	
	1 квартал	С нач. года	1 квартал	С нач. года	1 квартал	С нач. года
ТОВАРООБОРОТ	3 676,96	3 676,96	11 253,23	11 253,23	306,05%	306,05%
ЭКСПОРТ	106,45	106,45	192,02	192,02	180,38%	180,38%
ИМПОРТ	3 570,51	3 570,51	11 061,21	11 061,21	309,79%	309,79%
САЛЬДО	-3 464,05	-3 464,05	-10 869,19	-10 869,19	XXX	XXX

Примечание: Форма 5-ТС (регион)

**Динамика основных показателей**

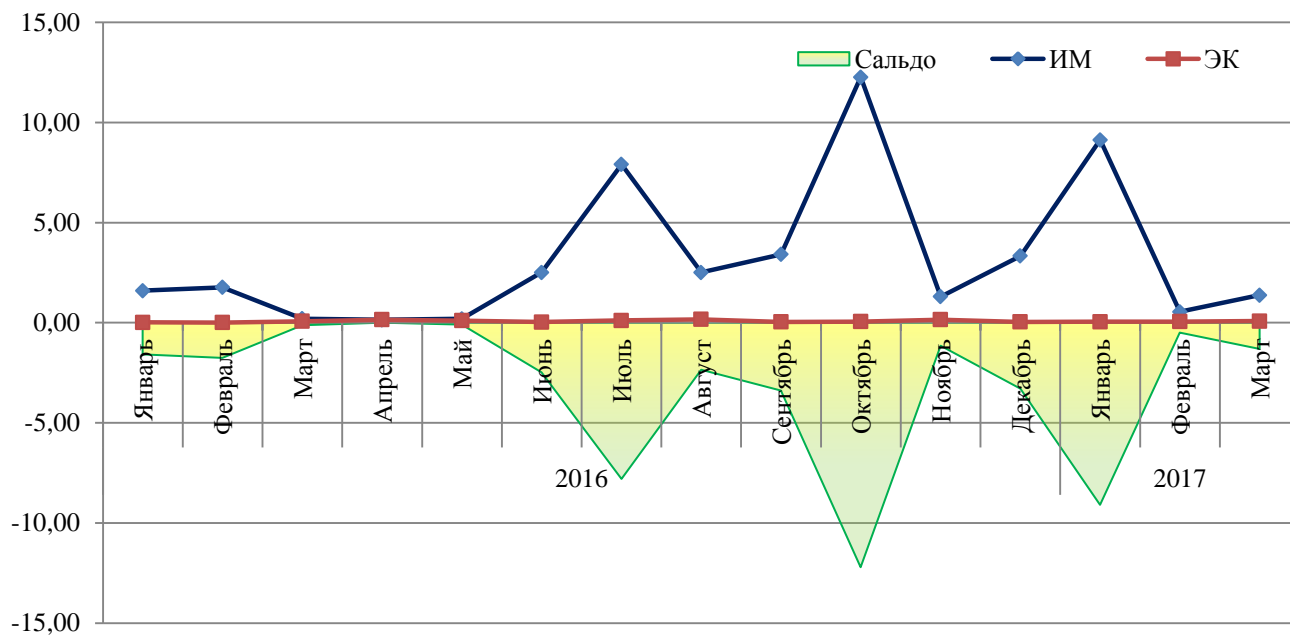
Тип страны	Квартал	Значения	2016		2016 Итог	2017		2017 Итог	Сальдо		Темпы роста %
			ИМ	ЭК		ИМ	ЭК		2016	2017	
ДЗ	1 кв.	Стоим (млн \$)	3,57	0,04	<b>3,61</b>	11,05	0,13	<b>11,18</b>	-3,53	-10,92	309,99%
		Вес (тыс. тонн)	0,80	0,19	<b>0,99</b>	2,09	0,72	<b>2,81</b>			
	2 кв.	Стоим (млн \$)	2,83	0,05	<b>2,88</b>	0,00	0,00	<b>0,00</b>	-2,79	0,00	0,00%
		Вес (тыс. тонн)	1,45	0,19	<b>1,64</b>	0,00	0,00	<b>0,00</b>			
	3 кв.	Стоим (млн \$)	13,81	0,05	<b>13,86</b>	0,00	0,00	<b>0,00</b>	-13,77	0,00	0,00%
		Вес (тыс. тонн)	4,39	0,25	<b>4,64</b>	0,00	0,00	<b>0,00</b>			
	4 кв.	Стоим (млн \$)	16,83	0,12	<b>16,96</b>	0,00	0,00	<b>0,00</b>	-16,71	0,00	0,00%
		Вес (тыс. тонн)	3,54	0,41	<b>3,95</b>	0,00	0,00	<b>0,00</b>			
ДЗ Стоим (млн \$)			<b>37,04</b>	<b>0,25</b>	<b>37,30</b>	<b>11,05</b>	<b>0,13</b>	<b>11,18</b>	<b>-36,79</b>	<b>-10,92</b>	<b>29,96%</b>
ДЗ Вес (тыс. тонн)			<b>10,18</b>	<b>1,04</b>	<b>11,22</b>	<b>2,09</b>	<b>0,72</b>	<b>2,81</b>			
СНГ	1 кв.	Стоим (млн \$)	0,00	0,07	<b>0,07</b>	0,01	0,06	<b>0,08</b>	0,07	0,05	108,19%
		Вес (тыс. тонн)	0,00	0,10	<b>0,10</b>	0,00	0,27	<b>0,28</b>			
	2 кв.	Стоим (млн \$)	0,02	0,25	<b>0,27</b>	0,00	0,00	<b>0,00</b>	0,23	0,00	0,00%
		Вес (тыс. тонн)	0,02	1,04	<b>1,06</b>	0,00	0,00	<b>0,00</b>			
	3 кв.	Стоим (млн \$)	0,03	0,27	<b>0,31</b>	0,00	0,00	<b>0,00</b>	0,24	0,00	0,00%
		Вес (тыс. тонн)	0,06	1,07	<b>1,13</b>	0,00	0,00	<b>0,00</b>			
	4 кв.	Стоим (млн \$)	0,08	0,13	<b>0,21</b>	0,00	0,00	<b>0,00</b>	0,06	0,00	0,00%
		Вес (тыс. тонн)	0,09	0,51	<b>0,60</b>	0,00	0,00	<b>0,00</b>			
СНГ Стоим (млн \$)			<b>0,13</b>	<b>0,73</b>	<b>0,86</b>	<b>0,01</b>	<b>0,06</b>	<b>0,08</b>	<b>0,60</b>	<b>0,05</b>	<b>9,07%</b>
СНГ Вес (тыс. тонн)			<b>0,17</b>	<b>2,72</b>	<b>2,88</b>	<b>0,00</b>	<b>0,27</b>	<b>0,28</b>			
Итог Стоим (млн \$)			<b>37,17</b>	<b>0,98</b>	<b>38,15</b>	<b>11,06</b>	<b>0,19</b>	<b>11,25</b>	<b>-36,19</b>	<b>-10,87</b>	<b>29,49%</b>
Итог Вес (тыс. тонн)			<b>10,35</b>	<b>3,75</b>	<b>14,10</b>	<b>2,09</b>	<b>0,99</b>	<b>3,09</b>			

**Объемы экспорта и импорта по типам стран**

Тип страны	Значения	1 квартал 2016 года		2016 Итог	1 квартал 2017 года		2017 Итог
		ИМ	ЭК		ИМ	ЭК	
ДЗ	Стоим (млн \$)	3,57	0,04	<b>3,61</b>	11,05	0,13	<b>11,18</b>
	Стоим (%)	99,93%	35,03%	<b>98,05%</b>	99,87%	67,08%	<b>99,31%</b>
	Вес (тыс. тонн)	0,80	0,19	<b>0,99</b>	2,09	0,72	<b>2,81</b>
	Вес (%)	99,93%	65,98%	<b>90,96%</b>	99,87%	72,34%	<b>91,00%</b>
СНГ	Стоим (млн \$)	0,00	0,07	<b>0,07</b>	0,01	0,06	<b>0,08</b>
	Стоим (%)	0,07%	64,97%	<b>1,95%</b>	0,13%	32,92%	<b>0,69%</b>
	Вес (тыс. тонн)	0,00	0,10	<b>0,10</b>	0,00	0,27	<b>0,28</b>
	Вес (%)	0,07%	34,02%	<b>9,04%</b>	0,13%	27,66%	<b>9,00%</b>
ДЗ+СНГ	Стоим (млн \$)	<b>3,57</b>	<b>0,11</b>	<b>3,68</b>	<b>11,06</b>	<b>0,19</b>	<b>11,25</b>
	Стоим (%)	<b>100%</b>	<b>100%</b>	<b>100%</b>	<b>100%</b>	<b>100%</b>	<b>100%</b>
	Вес (тыс. тонн)	<b>0,80</b>	<b>0,29</b>	<b>1,09</b>	<b>2,09</b>	<b>0,99</b>	<b>3,09</b>
	Вес (%)	<b>100%</b>	<b>100%</b>	<b>100%</b>	<b>100%</b>	<b>100%</b>	<b>100%</b>



## Динамика основных показателей внешней торговли



## 2.2. ВНЕШНЯЯ ТОРГОВЛЯ ПО ГРУППАМ СТРАН

(тыс. долл.)

Тип страны	2016		2016 Итог	2017		2017 Итог	Сальдо	
	ЭК	ИМ		ЭК	ИМ		2016 г.	2017 г.
СП	0,00	0,00	0,00	0,69	25,10	25,79	0,00	-24,40
ЕС	53,32	28 530,49	28 583,80	10 389,84	10 389,84	20 779,69	-28 477,17	0,00
ЕАСТ	0,00	0,00	0,00	0,00	0,00	0,00	0,00	0,00
ОЭСР	52,63	34 714,23	34 766,86	10 455,25	10 455,25	20 910,49	-34 661,61	0,00
АТЭС	6 948,00	6 948,00	13 895,99	0,00	528,92	528,92	0,00	-528,92
ЕВРАЗЭС	332,32	19,77	352,09	43,15	43,15	86,29	312,55	0,00
ОПЕК	67,92	185,87	253,79	36,99	3,97	40,96	-117,95	33,01
ЦВЕ	0,00	2 896,71	2 896,71	2 928,68	0,75	2 929,44	-2 896,71	2 927,93

Примечание: в таблице не учтены данные по стране, которой согласно «Методологии таможенной статистики внешней торговли» присвоено значение «Неизвестная страна».

СП – Страны Прибалтийские

ЕС – Европейский союз

ЕАСТ – Европейская ассоциация свободной торговли

ОЭСР – Организация экономического содействия и развития

АТЭС – Азиатско-тихоокеанский экономическое сотрудничество

ЕВРАЗЭС – Евразийское экономическое сообщество

ОПЕК – Организация стран-экспортеров нефти

ЦВЕ – Страны центральной и восточной Европы

### 2.3. ЭКСПОРТ И ИМПОРТ ПО СТРАНАМ КОНТРАГЕНТАМ УЧАСТНИКОВ ВЭД, ЗАРЕГИСТРИРОВАННЫХ В НАЛОГОВЫХ ОРГАНАХ ЧЕЧЕНСКОЙ РЕСПУБЛИКИ

(тыс. долл. США)

Страна-контрагент	ЭКСПОРТ		ИМПОРТ		ОБОРОТ	
	1 квартал	С нач. года	1 квартал	С нач. года	1 квартал	С нач. года
<b>ВСЕГО</b>	<b>192,02</b>	<b>192,02</b>	<b>11 061,21</b>	<b>11 061,21</b>	<b>11 253,23</b>	<b>11 253,23</b>
<b>В том числе:</b>						
<b>Страны СНГ</b>	<b>63,22</b>	<b>63,22</b>	<b>14,47</b>	<b>14,47</b>	<b>77,68</b>	<b>77,68</b>
АЗЕРБАЙДЖАН	0,00	0,00	14,47	14,47	14,47	14,47
УКРАИНА	20,07	20,07			20,07	20,07
КАЗАХСТАН	36,58	36,58			36,58	36,58
БЕЛАРУСЬ	6,57	6,57			6,57	6,57
<b>Страны дальнего зарубежья</b>	<b>128,81</b>	<b>128,81</b>	<b>11 046,74</b>	<b>11 046,74</b>	<b>11 175,55</b>	<b>11 175,55</b>
БАХРЕЙН	3,75	3,75			3,75	3,75
БЕЛЬГИЯ			0,14	0,14	0,14	0,14
ГЕРМАНИЯ			7,72	7,72	7,72	7,72
ГРЕЦИЯ			594,40	594,40	594,40	594,40
ГРУЗИЯ	88,07	88,07	3,35	3,35	91,42	91,42
ДАНИЯ			1,37	1,37	1,37	1,37
ИНДИЯ			65,17	65,17	<b>65,17</b>	<b>65,17</b>
ИРАН, ИСЛАМСКАЯ РЕСПУБЛИКА	36,99	36,99	3,97	3,97	40,96	40,96
ИСПАНИЯ			24,87	24,87	24,87	24,87
ИТАЛИЯ			28,19	28,19	28,19	28,19
КИТАЙ	0,00	0,00	518,13	518,13	518,13	518,13
КОРЕЯ, НАРОДНО-ДЕМОКРАТИЧ.РЕСПУБЛ.			0,13	0,13	0,13	0,13
КОРЕЯ, РЕСПУБЛИКА			8,42	8,42	8,42	8,42
ЛАТВИЯ			0,75	0,75	0,75	0,75
НИДЕРЛАНДЫ			9 687,39	9 687,39	9 687,39	9 687,39
СОЕДИНЕННОЕ КОРОЛЕВСТВО			4,89	4,89	4,89	4,89
СОЕДИНЕННЫЕ ШТАТЫ			2,33	2,33	2,33	2,33
ТУРЦИЯ			55,35	55,35	55,35	55,35
ФИНЛЯНДИЯ			0,65	0,65	0,65	0,65
ФРАНЦИЯ			19,35	19,35	19,35	19,35
ЧЕШСКАЯ РЕСПУБЛИКА			0,01	0,01	0,01	0,01
ШВЕЦИЯ			20,13	20,13	20,13	20,13
ЯПОНИЯ			0,05	0,05	0,05	0,05

Примечание: Форма 4-ТС (регион)

### 2.4. ЭКСПОРТ И ИМПОРТ ПО ТОВАРНЫМ ГРУППАМ УЧАСТНИКОВ ВЭД ЗАРЕГИСТРИРОВАННЫХ В НАЛОГОВЫХ ОРГАНАХ ЧЕЧЕНСКОЙ РЕСПУБЛИКИ

(тыс. долл. США)

Код ТН ВЭД ЕАЭС Наименование товарной группы	1 квартал			С начала года		
	Всего	Страны ДЗ	Страны СНГ	Всего	Страны ДЗ	Страны СНГ
1	2	3	4	5	6	7
<b>ВСЕГО</b>	<b>11 253,23</b>	<b>11 175,55</b>	<b>77,68</b>	<b>11 253,23</b>	<b>11 175,55</b>	<b>77,68</b>
<b>в том числе:</b>						
<b>ЭКСПОРТ</b>	<b>192,02</b>	<b>128,81</b>	<b>63,22</b>	<b>192,02</b>	<b>128,81</b>	<b>63,22</b>
02 МЯСО И ПИЩЕВЫЕ МЯСНЫЕ СУБПРОДУКТЫ	17,26	0,00	17,26	17,26	0,00	17,26
20 ПРОДУКТЫ ПЕРЕРАБОТКИ ОВОЩЕЙ, ФРУКТОВ, ОРЕХОВ ИЛИ ПРОЧИХ ЧАСТЕЙ РАСТЕНИЙ	0,69	0,00	0,69	0,69	0,00	0,69
22 АЛКОГОЛЬНЫЕ И БЕЗАЛКОГОЛЬНЫЕ НАПИТКИ И УКСУС	29,70	3,75	25,95	29,70	3,75	25,95
44 ДРЕВЕСИНА И ИЗДЕЛИЯ ИЗ НЕЕ; ДРЕВЕСНЫЙ УГОЛЬ	144,37	125,06	19,32	144,37	125,06	19,32
02 МЯСО И ПИЩЕВЫЕ МЯСНЫЕ СУБПРОДУКТЫ	17,26	0,00	17,26	17,26	0,00	17,26
20 ПРОДУКТЫ ПЕРЕРАБОТКИ ОВОЩЕЙ, ФРУКТОВ, ОРЕХОВ ИЛИ ПРОЧИХ ЧАСТЕЙ РАСТЕНИЙ	0,69	0,00	0,69	0,69	0,00	0,69
22 АЛКОГОЛЬНЫЕ И БЕЗАЛКОГОЛЬНЫЕ НАПИТКИ И УКСУС	29,70	3,75	25,95	29,70	3,75	25,95
44 ДРЕВЕСИНА И ИЗДЕЛИЯ ИЗ НЕЕ; ДРЕВЕСНЫЙ УГОЛЬ	144,37	125,06	19,32	144,37	125,06	19,32
<b>ИМПОРТ</b>	<b>11 061,21</b>	<b>11 046,74</b>	<b>14,47</b>	<b>11 061,21</b>	<b>11 046,74</b>	<b>14,47</b>

	1	2	3	4	5	6	7
01	ЖИВЫЕ ЖИВОТНЫЕ	787,88	787,88	0,00	787,88	787,88	0,00
06	ЖИВЫЕ ДЕРЕВЬЯ И ДРУГИЕ РАСТЕНИЯ; ЛУКОВИЦЫ,КОРНИ И ПРОЧИЕ АНАЛОГИЧНЫЕ ЧАСТИ РАСТЕНИЙ;СРЕЗАННЫЕ ЦВЕТЫ И ДЕКОРАТИВНАЯ ЗЕЛЕНЬ	14,47	0,00	14,47	14,47	0,00	14,47
30	ФАРМАЦЕВТИЧЕСКАЯ ПРОДУКЦИЯ	161,29	161,29	0,00	161,29	161,29	0,00
34	МЫЛО, ПОВЕРХНОСТНО-АКТИВНЫЕ ОРГАНИЧЕСКИЕ ВЕЩЕСТВА, МОЮЩИЕ СРЕДСТВА, СМАЗОЧНЫЕ МАТЕРИАЛЫ, ИСКУССТВЕННЫЕ И ГОТОВЫЕ ВОСКИ, СОСТАВЫ ДЛЯ ЧИСТКИ ИЛИ ПОЛИРОВКИ, СВЕЧИ И АНАЛОГИЧНЫЕ ИЗДЕЛИЯ, ПАСТЫ ДЛЯ ЛЕПКИ, ПЛАСТИЛИН, "ЗУБОВРАЧЕБНЫЙ ВОСК" И ЗУБОВРАЧЕБНЫЕ СОСТАВЫ	0,01	0,01	0,00	0,01	0,01	0,00
39	ПЛАСТМАССЫ И ИЗДЕЛИЯ ИЗ НИХ	44,53	44,53	0,00	44,53	44,53	0,00
40	КАУЧУК, РЕЗИНА И ИЗДЕЛИЯ ИЗ НИХ	0,24	0,24	0,00	0,24	0,24	0,00
59	ТЕКСТИЛЬНЫЕ МАТЕРИАЛЫ, ПРОПИТАННЫЕ, С ПОКРЫТИЕМ ИЛИ ДУБЛИРОВАННЫЕ; ТЕКСТИЛЬНЫЕ ИЗДЕЛИЯ ТЕХНИЧЕСКОГО НАЗНАЧЕНИЯ	0,01	0,01	0,00	0,01	0,01	0,00
68	ИЗДЕЛИЯ ИЗ КАМНЯ, ГИПСА, ЦЕМЕНТА, АСБЕСТА, СЛЮДЫ ИЛИ АНАЛОГИЧНЫХ МАТЕРИАЛОВ	686,08	686,08	0,00	686,08	686,08	0,00
69	КЕРАМИЧЕСКИЕ ИЗДЕЛИЯ	444,76	444,76	0,00	444,76	444,76	0,00
72	ЧЕРНЫЕ МЕТАЛЛЫ	1,38	1,38	0,00	1,38	1,38	0,00
73	ИЗДЕЛИЯ ИЗ ЧЕРНЫХ МЕТАЛЛОВ	179,38	179,38	0,00	179,38	179,38	0,00
76	АЛЮМИНИЙ И ИЗДЕЛИЯ ИЗ НЕГО	8,43	8,43	0,00	8,43	8,43	0,00
82	ИНСТРУМЕНТЫ, ПРИСПОСОБЛЕНИЯ, НОЖЕВЫЕ ИЗДЕЛИЯ, ЛОЖКИ И ВИЛКИ ИЗ НЕДРАГОЦЕННЫХ МЕТАЛЛОВ; ИХ ЧАСТИ ИЗ НЕДРАГОЦЕННЫХ МЕТАЛЛОВ	6,32	6,32	0,00	6,32	6,32	0,00
83	ПРОЧИЕ ИЗДЕЛИЯ ИЗ НЕДРАГОЦЕННЫХ МЕТАЛЛОВ	0,10	0,10	0,00	0,10	0,10	0,00
84	РЕАКТОРЫ ЯДЕРНЫЕ, КОТЛЫ, ОБОРУДОВАНИЕ И МЕХАНИЧЕСКИЕ УСТРОЙСТВА; ИХ ЧАСТИ	1 406,01	1 406,01	0,00	1 406,01	1 406,01	0,00
85	ЭЛЕКТРИЧЕСКИЕ МАШИНЫ И ОБОРУДОВАНИЕ, ИХ ЧАСТИ; ЗВУКОЗАПИСЫВАЮЩАЯ И ЗВУКОВОСПРОИЗВОДЯЩАЯ АППАРАТУРА, АППАРАТУРА ДЛЯ ЗАПИСИ И ВОСПРОИЗВЕДЕНИЯ ТЕЛЕВИЗИОННОГО ИЗОБРАЖЕНИЯ И ЗВУКА, ИХ ЧАСТИ И ПРИНАДЛЕЖНОСТИ	985,12	985,12	0,00	985,12	985,12	0,00
87	СРЕДСТВА НАЗЕМНОГО ТРАНСПОРТА, КРОМЕ ЖЕЛЕЗНОДОРОЖНОГО ИЛИ ТРАМВАЙНОГО ПОДВИЖНОГО СОСТАВА, И ИХ ЧАСТИ И ПРИНАДЛЕЖНОСТИ	110,39	110,39	0,00	110,39	110,39	0,00
90	ИНСТРУМЕНТЫ И АППАРАТЫ ОПТИЧЕСКИЕ, ФОТОГРАФИЧЕСКИЕ, КИНЕМАТОГРАФИЧЕСКИЕ, ИЗМЕРИТЕЛЬНЫЕ, КОНТРОЛЬНЫЕ, ПРЕЦИЗИОННЫЕ, МЕДИЦИНСКИЕ ИЛИ ХИРУРГИЧЕСКИЕ; ИХ ЧАСТИ И ПРИНАДЛЕЖНОСТИ	4,89	4,89	0,00	4,89	4,89	0,00
94	МЕБЕЛЬ; ПОСТЕЛЬНЫЕ ПРИНАДЛЕЖНОСТИ, МАТРАЦЫ, ОСНОВЫ МАТРАЦНЫЕ, ДИВАННЫЕ ПОДУШКИ И АНАЛОГИЧНЫЕ НАБИВНЫЕ ПРИНАДЛЕЖНОСТИ МЕБЕЛИ; ЛАМПЫ И ОСВЕТИТЕЛЬНОЕ ОБОРУДОВАНИЕ, В ДРУГОМ МЕСТЕ НЕ ПОИМЕНОВАННЫЕ ИЛИ НЕ ВКЛЮЧЕННЫЕ; СВЕТОВЫЕ ВЫВЕСКИ, СВЕТОВЫЕ ТАБЛИЧКИ С ИМЕНЕ	6 219,92	6 219,92	0,00	6 219,92	6 219,92	0,00
01	ЖИВЫЕ ЖИВОТНЫЕ	787,88	787,88	0,00	787,88	787,88	0,00
06	ЖИВЫЕ ДЕРЕВЬЯ И ДРУГИЕ РАСТЕНИЯ; ЛУКОВИЦЫ,КОРНИ И ПРОЧИЕ АНАЛОГИЧНЫЕ ЧАСТИ РАСТЕНИЙ;СРЕЗАННЫЕ ЦВЕТЫ И ДЕКОРАТИВНАЯ ЗЕЛЕНЬ	14,47	0,00	14,47	14,47	0,00	14,47
30	ФАРМАЦЕВТИЧЕСКАЯ ПРОДУКЦИЯ	161,29	161,29	0,00	161,29	161,29	0,00
34	МЫЛО, ПОВЕРХНОСТНО-АКТИВНЫЕ ОРГАНИЧЕСКИЕ ВЕЩЕСТВА, МОЮЩИЕ СРЕДСТВА, СМАЗОЧНЫЕ МАТЕРИАЛЫ, ИСКУССТВЕННЫЕ И ГОТОВЫЕ ВОСКИ, СОСТАВЫ ДЛЯ ЧИСТКИ ИЛИ ПОЛИРОВКИ, СВЕЧИ И АНАЛОГИЧНЫЕ ИЗДЕЛИЯ, ПАСТЫ ДЛЯ ЛЕПКИ, ПЛАСТИЛИН, "ЗУБОВРАЧЕБНЫЙ ВОСК" И ЗУБОВРАЧЕБНЫЕ СОСТАВЫ	0,01	0,01	0,00	0,01	0,01	0,00
39	ПЛАСТМАССЫ И ИЗДЕЛИЯ ИЗ НИХ	44,53	44,53	0,00	44,53	44,53	0,00
40	КАУЧУК, РЕЗИНА И ИЗДЕЛИЯ ИЗ НИХ	0,24	0,24	0,00	0,24	0,24	0,00
59	ТЕКСТИЛЬНЫЕ МАТЕРИАЛЫ, ПРОПИТАННЫЕ, С ПОКРЫТИЕМ ИЛИ ДУБЛИРОВАННЫЕ; ТЕКСТИЛЬНЫЕ ИЗДЕЛИЯ ТЕХНИЧЕСКОГО НАЗНАЧЕНИЯ	0,01	0,01	0,00	0,01	0,01	0,00
68	ИЗДЕЛИЯ ИЗ КАМНЯ, ГИПСА, ЦЕМЕНТА, АСБЕСТА, СЛЮДЫ ИЛИ АНАЛОГИЧНЫХ МАТЕРИАЛОВ	686,08	686,08	0,00	686,08	686,08	0,00
69	КЕРАМИЧЕСКИЕ ИЗДЕЛИЯ	444,76	444,76	0,00	444,76	444,76	0,00
72	ЧЕРНЫЕ МЕТАЛЛЫ	1,38	1,38	0,00	1,38	1,38	0,00
73	ИЗДЕЛИЯ ИЗ ЧЕРНЫХ МЕТАЛЛОВ	179,38	179,38	0,00	179,38	179,38	0,00
76	АЛЮМИНИЙ И ИЗДЕЛИЯ ИЗ НЕГО	8,43	8,43	0,00	8,43	8,43	0,00
82	ИНСТРУМЕНТЫ, ПРИСПОСОБЛЕНИЯ, НОЖЕВЫЕ ИЗДЕЛИЯ, ЛОЖКИ И ВИЛКИ ИЗ НЕДРАГОЦЕННЫХ МЕТАЛЛОВ; ИХ ЧАСТИ ИЗ НЕДРАГОЦЕННЫХ МЕТАЛЛОВ	6,32	6,32	0,00	6,32	6,32	0,00
83	ПРОЧИЕ ИЗДЕЛИЯ ИЗ НЕДРАГОЦЕННЫХ МЕТАЛЛОВ	0,10	0,10	0,00	0,10	0,10	0,00
84	РЕАКТОРЫ ЯДЕРНЫЕ, КОТЛЫ, ОБОРУДОВАНИЕ И МЕХАНИЧЕСКИЕ УСТРОЙСТВА; ИХ ЧАСТИ	1 406,01	1 406,01	0,00	1 406,01	1 406,01	0,00
85	ЭЛЕКТРИЧЕСКИЕ МАШИНЫ И ОБОРУДОВАНИЕ, ИХ ЧАСТИ; ЗВУКОЗАПИСЫВАЮЩАЯ И ЗВУКОВОСПРОИЗВОДЯЩАЯ АППАРАТУРА, АППАРАТУРА ДЛЯ ЗАПИСИ И	985,12	985,12	0,00	985,12	985,12	0,00

	1	2	3	4	5	6	7
	ВОСПРОИЗВЕДЕНИЯ ТЕЛЕВИЗИОННОГО ИЗОБРАЖЕНИЯ И ЗВУКА, ИХ ЧАСТИ И ПРИНАДЛЕЖНОСТИ						
87	СРЕДСТВА НАЗЕМНОГО ТРАНСПОРТА, КРОМЕ ЖЕЛЕЗНОДОРОЖНОГО ИЛИ ТРАМВАЙНОГО ПОДВИЖНОГО СОСТАВА, И ИХ ЧАСТИ И ПРИНАДЛЕЖНОСТИ	110,39	110,39	0,00	110,39	110,39	0,00
90	ИНСТРУМЕНТЫ И АППАРАТЫ ОПТИЧЕСКИЕ, ФОТОГРАФИЧЕСКИЕ, КИНЕМАТОГРАФИЧЕСКИЕ, ИЗМЕРИТЕЛЬНЫЕ, КОНТРОЛЬНЫЕ, ПРЕЦИЗИОННЫЕ, МЕДИЦИНСКИЕ ИЛИ ХИРУРГИЧЕСКИЕ; ИХ ЧАСТИ И ПРИНАДЛЕЖНОСТИ	4,89	4,89	0,00	4,89	4,89	0,00
94	МЕБЕЛЬ; ПОСТЕЛЬНЫЕ ПРИНАДЛЕЖНОСТИ, МАТРАЦЫ, ОСНОВЫ МАТРАЦНЫЕ, ДИВАННЫЕ ПОДУШКИ И АНАЛОГИЧНЫЕ НАБИВНЫЕ ПРИНАДЛЕЖНОСТИ МЕБЕЛИ; ЛАМПЫ И ОСВЕТИТЕЛЬНОЕ ОБОРУДОВАНИЕ, В ДРУГОМ МЕСТЕ НЕ ПОИМЕНОВАННЫЕ ИЛИ НЕ ВКЛЮЧЕННЫЕ; СВЕТОВЫЕ ВЫВЕСКИ, СВЕТОВЫЕ ТАБЛИЧКИ С ИМЕНЕ	6 219,92	6 219,92	0,00	6 219,92	6 219,92	0,00

Примечание: Форма 6-ТС (регион)

## **2.5. ЭКСПОРТ И ИМПОРТ ПО СТРАНАМ-КОНТРАГЕНТАМ И ТОВАРНЫМ ГРУППАМ УЧАСТНИКОВ ВЭД, ЗАРЕГИСТРИРОВАННЫХ В НАЛОГОВЫХ ОРГАНАХ ЧЕЧЕНСКОЙ РЕСПУБЛИКИ**

(тыс. долл. США)

Наименование страны-контрагента и товарной группы		Экспорт		Импорт	
		1 квартал 2016	С начала года	1 квартал 2017	С начала года
1	2	3	4	5	6
<b>ВСЕГО</b>		<b>192,02</b>	<b>192,02</b>	<b>11 061,21</b>	<b>11 061,21</b>
<b>В том числе:</b>					
<b>Страны СНГ</b>		63,22	63,22	14,47	14,47
<b>АЗЕРБАЙДЖАН</b>		0,00	0,00	14,47	14,47
06	ЖИВЫЕ ДЕРЕВЬЯ И ДРУГИЕ РАСТЕНИЯ; ЛУКОВИЦЫ, КОРНИ И ПРОЧИЕ АНАЛОГИЧНЫЕ ЧАСТИ РАСТЕНИЙ; СРЕЗАННЫЕ ЦВЕТЫ И ДЕКОРАТИВНАЯ ЗЕЛЕНЬ			14,47	14,47
27	ТОПЛИВО МИНЕРАЛЬНОЕ, НЕФТЬ И ПРОДУКТЫ ИХ ПЕРЕГОНКИ; БИТУМИНОЗНЫЕ ВЕЩЕСТВА; ВОСКИ МИНЕРАЛЬНЫЕ:	0,00	0,00	0,00	0,00
<b>КАЗАХСТАН</b>		36,58	36,58		
02	МЯСО И ПИЩЕВЫЕ МЯСНЫЕ СУБПРОДУКТЫ	17,26	17,26		
44	ДРЕВЕСИНА И ИЗДЕЛИЯ ИЗ НЕЕ; ДРЕВЕСНЫЙ УГОЛЬ	19,32	19,32		
<b>УКРАИНА</b>		20,07	20,07		
20	ПРОДУКТЫ ПЕРЕРАБОТКИ ОВОЩЕЙ, ФРУКТОВ, ОРЕХОВ ИЛИ ПРОЧИХ ЧАСТЕЙ РАСТЕНИЙ	0,69	0,69		
22	АЛКОГОЛЬНЫЕ И БЕЗАЛКОГОЛЬНЫЕ НАПИТКИ И УКСУС	19,38	19,38		
<b>БЕЛАРУСЬ</b>		6,57	6,57		
22	АЛКОГОЛЬНЫЕ И БЕЗАЛКОГОЛЬНЫЕ НАПИТКИ И УКСУС	6,57	6,57		
<b>Страны дальнего зарубежья</b>		128,81	128,81	11 046,74	11 046,74
<b>БАХРЕЙН</b>		3,75	3,75		
22	АЛКОГОЛЬНЫЕ И БЕЗАЛКОГОЛЬНЫЕ НАПИТКИ И УКСУС	3,75	3,75		
<b>БЕЛЬГИЯ</b>				0,14	0,14
85	ЭЛЕКТРИЧЕСКИЕ МАШИНЫ И ОБОРУДОВАНИЕ, ИХ ЧАСТИ; ЗВУКОЗАПИСЫВАЮЩАЯ И ЗВУКОВОСПРОИЗВОДЯЩАЯ АППАРАТУРА, АППАРАТУРА ДЛЯ ЗАПИСИ И ВОСПРОИЗВЕДЕНИЯ ТЕЛЕВИЗИОННОГО ИЗОБРАЖЕНИЯ И ЗВУКА, ИХ ЧАСТИ И ПРИНАДЛЕЖНОСТИ			0,14	0,14
<b>ГЕРМАНИЯ</b>				7,72	7,72
30	ФАРМАЦЕВТИЧЕСКАЯ ПРОДУКЦИЯ			5,69	5,69
82	ИНСТРУМЕНТЫ, ПРИСПОСОБЛЕНИЯ, НОЖЕВЫЕ ИЗДЕЛИЯ, ЛОЖКИ И ВИЛКИ ИЗ НЕДРАГОЦЕННЫХ МЕТАЛЛОВ; ИХ ЧАСТИ ИЗ НЕДРАГОЦЕННЫХ МЕТАЛЛОВ			0,03	0,03
85	ЭЛЕКТРИЧЕСКИЕ МАШИНЫ И ОБОРУДОВАНИЕ, ИХ ЧАСТИ; ЗВУКОЗАПИСЫВАЮЩАЯ И ЗВУКОВОСПРОИЗВОДЯЩАЯ АППАРАТУРА, АППАРАТУРА ДЛЯ ЗАПИСИ И ВОСПРОИЗВЕДЕНИЯ ТЕЛЕВИЗИОННОГО ИЗОБРАЖЕНИЯ И ЗВУКА, ИХ ЧАСТИ И ПРИНАДЛЕЖНОСТИ			2,00	2,00
<b>ГРЕЦИЯ</b>				594,40	594,40
68	ИЗДЕЛИЯ ИЗ КАМНЯ, ГИПСА, ЦЕМЕНТА, АСБЕСТА, СЛЮДЫ ИЛИ АНАЛОГИЧНЫХ МАТЕРИАЛОВ			594,40	594,40

1	2	3	4	5	6
	ГРУЗИЯ	88,07	88,07	3,35	3,35
44	ДРЕВЕСИНА И ИЗДЕЛИЯ ИЗ НЕЕ; ДРЕВЕСНЫЙ УГОЛЬ	88,07	88,07		
68	ИЗДЕЛИЯ ИЗ КАМНЯ, ГИПСА, ЦЕМЕНТА, АСБЕСТА, СЛЮДЫ ИЛИ АНАЛОГИЧНЫХ МАТЕРИАЛОВ			3,35	3,35
	ДАНИЯ			1,37	1,37
84	РЕАКТОРЫ ЯДЕРНЫЕ, КОТЛЫ, ОБОРУДОВАНИЕ И МЕХАНИЧЕСКИЕ УСТРОЙСТВА; ИХ ЧАСТИ			1,37	1,37
	ИНДИЯ			65,17	65,17
30	ФАРМАЦЕВТИЧЕСКАЯ ПРОДУКЦИЯ			20,77	20,77
68	ИЗДЕЛИЯ ИЗ КАМНЯ, ГИПСА, ЦЕМЕНТА, АСБЕСТА, СЛЮДЫ ИЛИ АНАЛОГИЧНЫХ МАТЕРИАЛОВ			44,40	44,40
	ИРАН, ИСЛАМСКАЯ РЕСПУБЛИКА	36,99	36,99	3,97	3,97
44	ДРЕВЕСИНА И ИЗДЕЛИЯ ИЗ НЕЕ; ДРЕВЕСНЫЙ УГОЛЬ	36,99	36,99		
94	МЕБЕЛЬ; ПОСТЕЛЬНЫЕ ПРИНАДЛЕЖНОСТИ, МАТРАЦЫ, ОСНОВЫ МАТРАЦНЫЕ, ДИВАННЫЕ ПОДУШКИ И АНАЛОГИЧНЫЕ НАБИВНЫЕ ПРИНАДЛЕЖНОСТИ МЕБЕЛИ; ЛАМПЫ И ОСВЕТИТЕЛЬНОЕ ОБОРУДОВАНИЕ, В ДРУГОМ МЕСТЕ НЕ ПОИМЕНОВАННЫЕ ИЛИ НЕ ВКЛЮЧЕННЫЕ; СВЕТОВЫЕ ВЫВЕСКИ, СВЕТОВЫЕ ТАБЛИЧКИ С ИМЕНЕ			3,97	3,97
	ИСПАНИЯ			24,87	24,87
69	КЕРАМИЧЕСКИЕ ИЗДЕЛИЯ			24,87	24,87
	ИТАЛИЯ			28,19	28,19
34	МЫЛО, ПОВЕРХНОСТНО-АКТИВНЫЕ ОРГАНИЧЕСКИЕ ВЕЩЕСТВА, МОЮЩИЕ СРЕДСТВА, СМАЗОЧНЫЕ МАТЕРИАЛЫ, ИСКУССТВЕННЫЕ И ГОТОВЫЕ ВОСКИ, СОСТАВЫ ДЛЯ ЧИСТКИ ИЛИ ПОЛИРОВКИ, СВЕЧИ И АНАЛОГИЧНЫЕ ИЗДЕЛИЯ, ПАСТЫ ДЛЯ ЛЕПКИ, ПЛАСТИЛИН, "ЗУБОВРАЧЕБНЫЙ ВОСК" И ЗУБОВРАЧЕБНЫЕ СОСТАВЫ			0,01	0,01
68	ИЗДЕЛИЯ ИЗ КАМНЯ, ГИПСА, ЦЕМЕНТА, АСБЕСТА, СЛЮДЫ ИЛИ АНАЛОГИЧНЫХ МАТЕРИАЛОВ			28,18	28,18
	КИТАЙ	0,00	0,00	518,13	518,13
27	ТОПЛИВО МИНЕРАЛЬНОЕ, НЕФТЬ И ПРОДУКТЫ ИХ ПЕРЕГОНКИ; БИТУМИНОЗНЫЕ ВЕЩЕСТВА; ВОСКИ МИНЕРАЛЬНЫЕ:	0,00	0,00	0,00	0,00
39	ПЛАСТМАССЫ И ИЗДЕЛИЯ ИЗ НИХ			38,90	38,90
68	ИЗДЕЛИЯ ИЗ КАМНЯ, ГИПСА, ЦЕМЕНТА, АСБЕСТА, СЛЮДЫ ИЛИ АНАЛОГИЧНЫХ МАТЕРИАЛОВ			5,51	5,51
69	КЕРАМИЧЕСКИЕ ИЗДЕЛИЯ			419,89	419,89
73	ИЗДЕЛИЯ ИЗ ЧЕРНЫХ МЕТАЛЛОВ			0,67	0,67
82	ИНСТРУМЕНТЫ, ПРИСПОСОБЛЕНИЯ, НОЖЕВЫЕ ИЗДЕЛИЯ, ЛОЖКИ И ВИЛКИ ИЗ НЕДРАГОЦЕННЫХ МЕТАЛЛОВ; ИХ ЧАСТИ ИЗ НЕДРАГОЦЕННЫХ МЕТАЛЛОВ			6,20	6,20
84	РЕАКТОРЫ ЯДЕРНЫЕ, КОТЛЫ, ОБОРУДОВАНИЕ И МЕХАНИЧЕСКИЕ УСТРОЙСТВА; ИХ ЧАСТИ			46,96	46,96
	КОРЕЯ, НАРОДНО-ДЕМОКРАТИЧ.РЕСПУБЛ.			0,13	0,13
68	ИЗДЕЛИЯ ИЗ КАМНЯ, ГИПСА, ЦЕМЕНТА, АСБЕСТА, СЛЮДЫ ИЛИ АНАЛОГИЧНЫХ МАТЕРИАЛОВ			0,13	0,13
	КОРЕЯ, РЕСПУБЛИКА			8,42	8,42
85	ЭЛЕКТРИЧЕСКИЕ МАШИНЫ И ОБОРУДОВАНИЕ, ИХ ЧАСТИ; ЗВУКОЗАПИСЫВАЮЩАЯ И ЗВУКОВОСПРОИЗВОДЯЩАЯ АППАРАТУРА, АППАРАТУРА ДЛЯ ЗАПИСИ И ВОСПРОИЗВЕДЕНИЯ ТЕЛЕВИЗИОННОГО ИЗОБРАЖЕНИЯ И ЗВУКА, ИХ ЧАСТИ И ПРИНАДЛЕЖНОСТИ			8,42	8,42
	ЛАТВИЯ			0,75	0,75
30	ФАРМАЦЕВТИЧЕСКАЯ ПРОДУКЦИЯ			0,75	0,75
	НИДЕРЛАНДЫ			9 687,39	9 687,39
01	ЖИВЫЕ ЖИВОТНЫЕ			787,88	787,88
30	ФАРМАЦЕВТИЧЕСКАЯ ПРОДУКЦИЯ			116,47	116,47
39	ПЛАСТМАССЫ И ИЗДЕЛИЯ ИЗ НИХ			5,62	5,62
40	КАУЧУК, РЕЗИНА И ИЗДЕЛИЯ ИЗ НИХ			0,24	0,24
72	ЧЕРНЫЕ МЕТАЛЛЫ			1,38	1,38
73	ИЗДЕЛИЯ ИЗ ЧЕРНЫХ МЕТАЛЛОВ			150,03	150,03
76	АЛЮМИНИЙ И ИЗДЕЛИЯ ИЗ НЕГО			8,43	8,43
84	РЕАКТОРЫ ЯДЕРНЫЕ, КОТЛЫ, ОБОРУДОВАНИЕ И МЕХАНИЧЕСКИЕ УСТРОЙСТВА; ИХ ЧАСТИ			1 341,22	1 341,22
85	ЭЛЕКТРИЧЕСКИЕ МАШИНЫ И ОБОРУДОВАНИЕ, ИХ ЧАСТИ;			949,78	949,78

1	2	3	4	5	6
	ЗВУКОЗАПИСЫВАЮЩАЯ И ЗВУКОВОСПРОИЗВОДЯЩАЯ АППАРАТУРА, АППАРАТУРА ДЛЯ ЗАПИСИ И ВОСПРОИЗВЕДЕНИЯ ТЕЛЕВИЗИОННОГО ИЗОБРАЖЕНИЯ И ЗВУКА, ИХ ЧАСТИ И ПРИНАДЛЕЖНОСТИ				
87	СРЕДСТВА НАЗЕМНОГО ТРАНСПОРТА, КРОМЕ ЖЕЛЕЗНОДОРОЖНОГО ИЛИ ТРАМВАЙНОГО ПОДВИЖНОГО СОСТАВА, И ИХ ЧАСТИ И ПРИНАДЛЕЖНОСТИ			110,39	110,39
94	МЕБЕЛЬ; ПОСТЕЛЬНЫЕ ПРИНАДЛЕЖНОСТИ, МАТРАЦЫ, ОСНОВЫ МАТРАЦНЫЕ, ДИВАННЫЕ ПОДУШКИ И АНАЛОГИЧНЫЕ НАБИВНЫЕ ПРИНАДЛЕЖНОСТИ МЕБЕЛИ; ЛАМПЫ И ОСВЕТИТЕЛЬНОЕ ОБОРУДОВАНИЕ, В ДРУГОМ МЕСТЕ НЕ ПОИМЕНОВАННЫЕ ИЛИ НЕ ВКЛЮЧЕННЫЕ; СВЕТОВЫЕ ВЫВЕСКИ, СВЕТОВЫЕ ТАБЛИЧКИ С ИМЕНЕ			6 215,95	6 215,95
	СОЕДИНЕННОЕ КОРОЛЕВСТВО			4,89	4,89
90	ИНСТРУМЕНТЫ И АППАРАТЫ ОПТИЧЕСКИЕ, ФОТОГРАФИЧЕСКИЕ, КИНЕМАТОГРАФИЧЕСКИЕ, ИЗМЕРИТЕЛЬНЫЕ, КОНТРОЛЬНЫЕ, ПРЕЦИЗИОННЫЕ, МЕДИЦИНСКИЕ ИЛИ ХИРУРГИЧЕСКИЕ; ИХ ЧАСТИ И ПРИНАДЛЕЖНОСТИ			4,89	4,89
	СОЕДИНЕННЫЕ ШТАТЫ			2,33	2,33
85	ЭЛЕКТРИЧЕСКИЕ МАШИНЫ И ОБОРУДОВАНИЕ, ИХ ЧАСТИ; ЗВУКОЗАПИСЫВАЮЩАЯ И ЗВУКОВОСПРОИЗВОДЯЩАЯ АППАРАТУРА, АППАРАТУРА ДЛЯ ЗАПИСИ И ВОСПРОИЗВЕДЕНИЯ ТЕЛЕВИЗИОННОГО ИЗОБРАЖЕНИЯ И ЗВУКА, ИХ ЧАСТИ И ПРИНАДЛЕЖНОСТИ			2,33	2,33
	ТУРЦИЯ			55,35	55,35
39	ПЛАСТМАССЫ И ИЗДЕЛИЯ ИЗ НИХ			0,01	0,01
59	ТЕКСТИЛЬНЫЕ МАТЕРИАЛЫ, ПРОПИТАННЫЕ, С ПОКРЫТИЕМ ИЛИ ДУБЛИРОВАННЫЕ; ТЕКСТИЛЬНЫЕ ИЗДЕЛИЯ ТЕХНИЧЕСКОГО НАЗНАЧЕНИЯ			0,01	0,01
68	ИЗДЕЛИЯ ИЗ КАМНЯ, ГИПСА, ЦЕМЕНТА, АСБЕСТА, СЛЮДЫ ИЛИ АНАЛОГИЧНЫХ МАТЕРИАЛОВ			10,12	10,12
73	ИЗДЕЛИЯ ИЗ ЧЕРНЫХ МЕТАЛЛОВ			28,68	28,68
82	ИНСТРУМЕНТЫ, ПРИСПОСОБЛЕНИЯ, НОЖЕВЫЕ ИЗДЕЛИЯ, ЛОЖКИ И ВИЛКИ ИЗ НЕДРАГОЦЕННЫХ МЕТАЛЛОВ; ИХ ЧАСТИ ИЗ НЕДРАГОЦЕННЫХ МЕТАЛЛОВ			0,09	0,09
83	ПРОЧИЕ ИЗДЕЛИЯ ИЗ НЕДРАГОЦЕННЫХ МЕТАЛЛОВ			0,10	0,10
84	РЕАКТОРЫ ЯДЕРНЫЕ, КОТЛЫ, ОБОРУДОВАНИЕ И МЕХАНИЧЕСКИЕ УСТРОЙСТВА; ИХ ЧАСТИ			15,82	15,82
85	ЭЛЕКТРИЧЕСКИЕ МАШИНЫ И ОБОРУДОВАНИЕ, ИХ ЧАСТИ; ЗВУКОЗАПИСЫВАЮЩАЯ И ЗВУКОВОСПРОИЗВОДЯЩАЯ АППАРАТУРА, АППАРАТУРА ДЛЯ ЗАПИСИ И ВОСПРОИЗВЕДЕНИЯ ТЕЛЕВИЗИОННОГО ИЗОБРАЖЕНИЯ И ЗВУКА, ИХ ЧАСТИ И ПРИНАДЛЕЖНОСТИ			0,54	0,54
	ФИНЛЯНДИЯ			0,65	0,65
84	РЕАКТОРЫ ЯДЕРНЫЕ, КОТЛЫ, ОБОРУДОВАНИЕ И МЕХАНИЧЕСКИЕ УСТРОЙСТВА; ИХ ЧАСТИ			0,65	0,65
	ФРАНЦИЯ			19,35	19,35
30	ФАРМАЦЕВТИЧЕСКАЯ ПРОДУКЦИЯ			17,62	17,62
85	ЭЛЕКТРИЧЕСКИЕ МАШИНЫ И ОБОРУДОВАНИЕ, ИХ ЧАСТИ; ЗВУКОЗАПИСЫВАЮЩАЯ И ЗВУКОВОСПРОИЗВОДЯЩАЯ АППАРАТУРА, АППАРАТУРА ДЛЯ ЗАПИСИ И ВОСПРОИЗВЕДЕНИЯ ТЕЛЕВИЗИОННОГО ИЗОБРАЖЕНИЯ И ЗВУКА, ИХ ЧАСТИ И ПРИНАДЛЕЖНОСТИ			1,73	1,73
	ЧЕШСКАЯ РЕСПУБЛИКА			0,01	0,01
39	ПЛАСТМАССЫ И ИЗДЕЛИЯ ИЗ НИХ			0,01	0,01
	ШВЕЦИЯ			20,13	20,13
85	ЭЛЕКТРИЧЕСКИЕ МАШИНЫ И ОБОРУДОВАНИЕ, ИХ ЧАСТИ; ЗВУКОЗАПИСЫВАЮЩАЯ И ЗВУКОВОСПРОИЗВОДЯЩАЯ АППАРАТУРА, АППАРАТУРА ДЛЯ ЗАПИСИ И ВОСПРОИЗВЕДЕНИЯ ТЕЛЕВИЗИОННОГО ИЗОБРАЖЕНИЯ И ЗВУКА, ИХ ЧАСТИ И ПРИНАДЛЕЖНОСТИ			20,13	20,13
	ЯПОНИЯ			0,05	0,05
85	ЭЛЕКТРИЧЕСКИЕ МАШИНЫ И ОБОРУДОВАНИЕ, ИХ ЧАСТИ; ЗВУКОЗАПИСЫВАЮЩАЯ И ЗВУКОВОСПРОИЗВОДЯЩАЯ АППАРАТУРА, АППАРАТУРА ДЛЯ ЗАПИСИ И ВОСПРОИЗВЕДЕНИЯ ТЕЛЕВИЗИОННОГО ИЗОБРАЖЕНИЯ И ЗВУКА, ИХ ЧАСТИ И ПРИНАДЛЕЖНОСТИ			0,05	0,05

Примечание: Форма 7-ТС (регион)

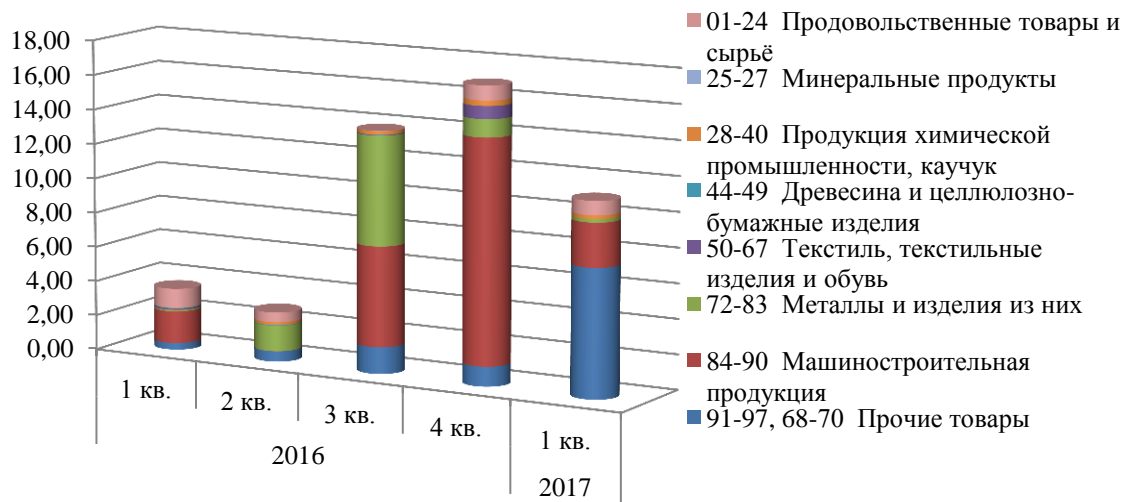
**2.6. ТОВАРНАЯ СТРУКТУРА ЭКСПОРТА И ИМПОРТА**

Коды ТН ВЭД ТС	Наименование товара	Страны СНГ				Страны дальнего зарубежья				ВСЕГО			
		ЭКСПОРТ		ИМПОРТ		ЭКСПОРТ		ИМПОРТ		ЭКСПОРТ		ИМПОРТ	
		1 квартал	с нач. года	1 квартал	с нач. года	1 квартал	с нач. года	1 квартал	с нач. года	1 квартал	с нач. года	1 квартал	с нач. года
1	2	3	4	5	6	7	8	9	10	11	12	13	14
	<b>ВСЕГО</b>	<b>63,22</b>	<b>63,22</b>	<b>14,47</b>	<b>14,47</b>	<b>128,81</b>	<b>128,81</b>	<b>11 046,74</b>	<b>11 046,74</b>	<b>192,02</b>	<b>192,02</b>	<b>11 061,21</b>	<b>11 061,21</b>
	в том числе:												
01-24	Продовольственные товары и сырьё	43,90	43,90	14,47	14,47	3,75	3,75	787,88	787,88	47,65	47,65	802,35	802,35
25-27	Минеральные продукты	0,00	0,00	0,00	0,00	0,00	0,00	0,00	0,00	0,00	0,00	0,00	0,00
27	Топливо-энергетические товары	318,49	318,49	312,57	312,57	131,61	131,61	0,00	0,00	450,10	450,10	312,57	312,57
28-40	Продукция химической промышленности, каучук	0,00	0,00	0,00	0,00	0,00	0,00	206,07	206,07	0,00	0,00	206,07	206,07
44-49	Древесина и целлюлозно-бумажные изделия	19,32	19,32	0,00	0,00	125,06	125,06	0,00	0,00	144,37	144,37	0,00	0,00
50-67	Текстиль, текстильные изделия и обувь	0,00	0,00	0,00	0,00	0,00	0,00	0,01	0,01	0,00	0,00	0,01	0,01
72-83	Металлы и изделия из них	0,00	0,00	0,00	0,00	0,00	0,00	195,60	195,60	0,00	0,00	195,60	195,60
84-90	Машиностроительная продукция	0,00	0,00	0,00	0,00	0,00	0,00	2 506,41	2 506,41	0,00	0,00	2 506,41	2 506,41
68-70 , 91-97	Прочие товары	0,00	0,00	0,00	0,00	0,00	0,00	7 350,77	7 350,77	0,00	0,00	7 350,77	7 350,77

Примечание: Форма 8-ТС (регион)

**2.7. ДИНАМИКА ТОВАРНОЙ СТРУКТУРЫ ИМПОРТА**

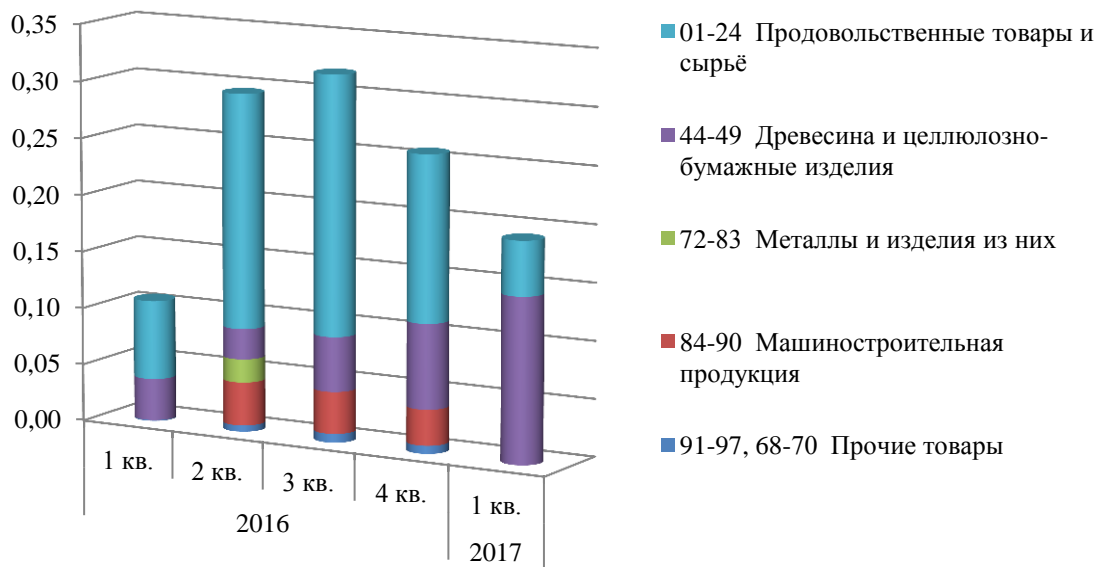
Наименование товара	Страны дальнего зарубежья				Страны СНГ			
	1 кв. 2016 г.		1 кв. 2017 г.		1 кв. 2016 г.		1 кв. 2017 г.	
	Стоим (млн \$)	Стоим (%)	Стоим (млн \$)	Стоим (%)	Стоим (млн \$)	Стоим (%)	Стоим (млн \$)	Стоим (%)
01-24 Продовольственные товары и сырьё	1,06	29,83%	0,79	7,13%	0,00	0,00%	0,01	100,00%
25-27 Минеральные продукты	0,04	1,07%	0,00	0,00%	0,00	0,00%	0,00	0,00%
28-40 Продукция химической промышленности, каучук	0,03	0,95%	0,21	1,87%	0,00	0,00%	0,00	0,00%
50-67 Текстиль, текстильные изделия и обувь	0,10	2,83%	0,00	0,00%	0,00	0,00%	0,00	0,00%
72-83 Металлы и изделия из них	0,09	2,46%	0,20	1,77%	0,00	0,00%	0,00	0,00%
84-90 Машиностроительная продукция	1,86	52,06%	2,51	22,69%	0,00	100,00%	0,00	0,00%
91-97, 68-71 Прочие товары	0,39	10,81%	7,35	66,54%	0,00	0,00%	0,00	0,00%
<b>Общий итог</b>	<b>3,57</b>	<b>100,00%</b>	<b>11,05</b>	<b>100,00%</b>	<b>0,00</b>	<b>100,00%</b>	<b>0,01</b>	<b>100,00%</b>

**Динамика импорта****2.8. ДИНАМИКА ТОВАРНОЙ СТРУКТУРЫ ЭКСПОРТА**

Наименование товара	Страны дальнего зарубежья				Страны СНГ			
	1 кв. 2016 г.		1 кв. 2017 г.		1 кв. 2016 г.		1 кв. 2017 г.	
	Стоим (млн \$)	Стоим (%)	Стоим (млн \$)	Стоим (%)	Стоим (млн \$)	Стоим (%)	Стоим (млн \$)	Стоим (%)
01-24 Продовольственные товары и сырьё	0,00	0,00%	0,00	2,91%	0,07	100,00%	0,04	69,44%
25-27 Минеральные продукты	0,00	0,00%	0,00	0,00%	0,00	0,00%	0,00	0,00%
44-49 Древесина и целлюлозно-бумажные изделия	0,04	98,14%	0,13	97,09%	0,00	0,00%	0,02	30,56%
91-97, 68-71 Прочие товары	0,00	1,86%	0,00	0,00%	0,00	0,00%	0,00	0,00%
<b>Общий итог</b>	<b>0,04</b>	<b>100,00%</b>	<b>0,13</b>	<b>100,00%</b>	<b>0,07</b>	<b>100,00%</b>	<b>0,06</b>	<b>100,00%</b>



**Динамика экспорта**



**2.9.ВНЕШНЯЯ ТОРГОВЛЯ ПО ТОВАРНЫМ ГРУППАМ ТН ВЭД**

(млн. долл. США)

Код ТН ВЭД ЕАЭС	Наименование товарной группы	ЭКСПОРТ			ИМПОРТ		
		Всего	Страны дальнего зарубежья	Страны СНГ	Всего	Страны дальнего зарубежья	Страны СНГ
1	2	3	4	5	6	7	8
<b>ВСЕГО</b>		0,19	0,13	0,06	11,06	11,05	0,01
<b>в том числе:</b>							
<b>01</b>	ЖИВЫЕ ЖИВОТНЫЕ	0,00	0,00	0,00	0,79	0,79	0,00
<b>02</b>	МЯСО И ПИЩЕВЫЕ МЯСНЫЕ СУБПРОДУКТЫ	0,02	0,00	0,02	0,00	0,00	0,00
<b>06</b>	ЖИВЫЕ ДЕРЕВЬЯ И ДРУГИЕ РАСТЕНИЯ; ЛУКОВИЦЫ,КОРНИ И ПРОЧИЕ АНАЛОГИЧНЫЕ ЧАСТИ РАСТЕНИЙ;СРЕЗАННЫЕ ЦВЕТЫ И ДЕКОРАТИВНАЯ ЗЕЛЕНЬ	0,00	0,00	0,00	0,01	0,00	0,01
<b>20</b>	ПРОДУКТЫ ПЕРЕРАБОТКИ ОВОЩЕЙ, ФРУКТОВ,ОРЕХОВ ИЛИ ПРОЧИХ ЧАСТЕЙ РАСТЕНИЙ	0,00	0,00	0,00	0,00	0,00	0,00
<b>22</b>	АЛКОГОЛЬНЫЕ И БЕЗАЛКОГОЛЬНЫЕ НАПИТКИ И УКСУС	0,03	0,00	0,03	0,00	0,00	0,00
<b>30</b>	ФАРМАЦЕВТИЧЕСКАЯ ПРОДУКЦИЯ	0,00	0,00	0,00	0,16	0,16	0,00
<b>34</b>	МЫЛО, ПОВЕРХНОСТНО-АКТИВНЫЕ ОРГАНИЧЕСКИЕ ВЕЩЕСТВА, МОЮЩИЕ СРЕДСТВА, СМАЗОЧНЫЕ МАТЕРИАЛЫ, ИСКУССТВЕННЫЕ И ГОТОВЫЕ ВОСКИ, СОСТАВЫ ДЛЯ ЧИСТКИ ИЛИ ПОЛИРОВКИ, СВЕЧИ И АНАЛОГИЧНЫЕ ИЗДЕЛИЯ, ПАСТЫ ДЛЯ ЛЕПКИ, ПЛАСТИЛИН, "ЗУБОВРАЧЕБНЫЙ ВОСК" И ЗУБОВРАЧЕБНЫЕ СОСТАВЫ	0,00	0,00	0,00	0,00	0,00	0,00
<b>39</b>	ПЛАСТМАССЫ И ИЗДЕЛИЯ ИЗ НИХ	0,00	0,00	0,00	0,04	0,04	0,00
<b>40</b>	КАУЧУК, РЕЗИНА И ИЗДЕЛИЯ ИЗ НИХ	0,00	0,00	0,00	0,00	0,00	0,00
<b>44</b>	ДРЕВЕСИНА И ИЗДЕЛИЯ ИЗ НЕЕ; ДРЕВЕСНЫЙ УГОЛЬ	0,14	0,13	0,02	0,00	0,00	0,00
<b>59</b>	ТЕКСТИЛЬНЫЕ МАТЕРИАЛЫ, ПРОПИТАННЫЕ, С ПОКРЫТИЕМ ИЛИ ДУБЛИРОВАННЫЕ; ТЕКСТИЛЬНЫЕ ИЗДЕЛИЯ ТЕХНИЧЕСКОГО НАЗНАЧЕНИЯ	0,00	0,00	0,00	0,00	0,00	0,00
<b>68</b>	ИЗДЕЛИЯ ИЗ КАМНЯ, ГИПСА, ЦЕМЕНТА, АСБЕСТА, СЛЮДЫ ИЛИ АНАЛОГИЧНЫХ МАТЕРИАЛОВ	0,00	0,00	0,00	0,69	0,69	0,00
<b>69</b>	КЕРАМИЧЕСКИЕ ИЗДЕЛИЯ	0,00	0,00	0,00	0,44	0,44	0,00
<b>72</b>	ЧЕРНЫЕ МЕТАЛЛЫ	0,00	0,00	0,00	0,00	0,00	0,00
<b>73</b>	ИЗДЕЛИЯ ИЗ ЧЕРНЫХ МЕТАЛЛОВ	0,00	0,00	0,00	0,18	0,18	0,00
<b>76</b>	АЛЮМИНИЙ И ИЗДЕЛИЯ ИЗ НЕГО	0,00	0,00	0,00	0,01	0,01	0,00
<b>82</b>	ИНСТРУМЕНТЫ, ПРИСПОСОБЛЕНИЯ, НОЖЕВЫЕ ИЗДЕЛИЯ, ЛОЖКИ И ВИЛКИ ИЗ НЕДРАГОЦЕННЫХ МЕТАЛЛОВ; ИХ ЧАСТИ ИЗ НЕДРАГОЦЕННЫХ МЕТАЛЛОВ	0,00	0,00	0,00	0,01	0,01	0,00
<b>83</b>	ПРОЧИЕ ИЗДЕЛИЯ ИЗ НЕДРАГОЦЕННЫХ МЕТАЛЛОВ	0,00	0,00	0,00	0,00	0,00	0,00
<b>84</b>	РЕАКТОРЫ ЯДЕРНЫЕ, КОТЛЫ, ОБОРУДОВАНИЕ И МЕХАНИЧЕСКИЕ УСТРОЙСТВА; ИХ ЧАСТИ	0,00	0,00	0,00	1,41	1,41	0,00
<b>85</b>	ЭЛЕКТРИЧЕСКИЕ МАШИНЫ И ОБОРУДОВАНИЕ, ИХ ЧАСТИ; ЗВУКОЗАПИСЫВАЮЩАЯ И ЗВУКОВОСПРОИЗВОДЯЩАЯ АППАРАТУРА, АППАРАТУРА ДЛЯ ЗАПИСИ И ВОСПРОИЗВЕДЕНИЯ ТЕЛЕВИЗИОННОГО ИЗОБРАЖЕНИЯ И ЗВУКА, ИХ ЧАСТИ И ПРИНАДЛЕЖНОСТИ	0,00	0,00	0,00	0,99	0,99	0,00
<b>87</b>	СРЕДСТВА НАЗЕМНОГО ТРАНСПОРТА, КРОМЕ ЖЕЛЕЗНОДОРОЖНОГО ИЛИ ТРАМВАЙНОГО ПОДВИЖНОГО СОСТАВА, И ИХ ЧАСТИ И ПРИНАДЛЕЖНОСТИ	0,00	0,00	0,00	0,11	0,11	0,00
<b>90</b>	ИНСТРУМЕНТЫ И АППАРАТЫ ОПТИЧЕСКИЕ, ФОТОГРАФИЧЕСКИЕ, КИНЕМАТОГРАФИЧЕСКИЕ, ИЗМЕРИТЕЛЬНЫЕ, КОНТРОЛЬНЫЕ, ПРЕЦИЗИОННЫЕ, МЕДИЦИНСКИЕ ИЛИ ХИРУРГИЧЕСКИЕ; ИХ ЧАСТИ И ПРИНАДЛЕЖНОСТИ	0,00	0,00	0,00	0,00	0,00	0,00
<b>94</b>	МЕБЕЛЬ; ПОСТЕЛЬНЫЕ ПРИНАДЛЕЖНОСТИ, МАТРАЦЫ, ОСНОВЫ МАТРАЦНЫЕ, ДИВАННЫЕ ПОДУШКИ И АНАЛОГИЧНЫЕ НАБИВНЫЕ ПРИНАДЛЕЖНОСТИ МЕБЕЛИ; ЛАМПЫ И ОСВЕТИТЕЛЬНОЕ ОБОРУДОВАНИЕ, В ДРУГОМ МЕСТЕ НЕ ПОИМЕНОВАННЫЕ ИЛИ НЕ ВКЛЮЧЕННЫЕ; СВЕТОВЫЕ ВЫВЕСКИ, СВЕТОВЫЕ ТАБЛИЧКИ С ИМЕНЕ	0,00	0,00	0,00	6,22	6,22	0,00

**2.10. ОСНОВНАЯ НОМЕНКЛАТУРА ЭКСПОРТА**

Тов. Гр.	Наименование группы	Стоим (тыс \$)		Вес (тонн)		Доля от стоим. (%)		Темп роста (%)
		2016	2017	2016	2017	2016	2017	
44	ДРЕВЕСИНА И ИЗДЕЛИЯ ИЗ НЕЕ; ДРЕВЕСНЫЙ УГОЛЬ	36,60	144,37	186,47	818,29	34,38%	75,19%	394,45%
22	АЛКОГОЛЬНЫЕ И БЕЗАЛКОГОЛЬНЫЕ НАПИТКИ И УКСУС	25,90	29,70	66,84	168,76	24,33%	15,47%	114,66%
02	МЯСО И ПИЩЕВЫЕ МЯСНЫЕ СУБПРОДУКТЫ	10,24	17,26	4,89	6,02	9,61%	8,99%	168,62%
20	ПРОДУКТЫ ПЕРЕРАБОТКИ ОВОЩЕЙ, ФРУКТОВ, ОРЕХОВ ИЛИ ПРОЧИХ ЧАСТЕЙ РАСТЕНИЙ	12,58	0,69	18,07	0,83	11,82%	0,36%	5,51%
95	ИГРУШКИ, ИГРЫ И СПОРТИВНЫЙ ИНВЕНТАРЬ; ИХ ЧАСТИ И ПРИНАДЛЕЖНОСТИ	0,69		3,55		0,65%	0,00%	0,00%
03	РЫБА И РАКООБРАЗНЫЕ, МОЛЛЮСКИ И ПРОЧИЕ ВОДНЫЕ БЕСПОЗВОНОЧНЫЕ	20,44		8,16		19,20%	0,00%	0,00%
<b>ОБЩИЙ ИТОГ</b>		<b>106,45</b>	<b>192,02</b>	<b>287,98</b>	<b>993,90</b>	<b>100,00%</b>	<b>100,00%</b>	<b>180,38%</b>

**2.11. ОСНОВНАЯ НОМЕНКЛАТУРА ИМПОРТА**

Тов. Гр.	Наименование группы	Стоим (тыс \$)		Вес (тонн)		Доля от стоим. (%)		Темп роста (%)
		2016	2017	2016	2017	2016	2017	
94	МЕБЕЛЬ; ПОСТЕЛЬНЫЕ ПРИНАДЛЕЖНОСТИ, МАТРАЦЫ, ОСНОВЫ МАТРАЦНЫЕ, ДИВАННЫЕ ПОДУШКИ И АНАЛОГИЧНЫЕ НАБИВНЫЕ ПРИНАДЛЕЖНОСТИ МЕБЕЛИ; ЛАМПЫ И ОСВЕТИТЕЛЬНОЕ ОБОРУДОВАНИЕ, В ДРУГОМ МЕСТЕ НЕ ПОИМЕНОВАННЫЕ ИЛИ НЕ ВКЛЮЧЕННЫЕ; СВЕТОВЫЕ ВЫВЕСКИ, СВЕТОВЫЕ ТАБЛИЧКИ С ИМЕНЕ	52,51	6 219,92	9,98	116,28	1,47%	56,23%	11845,83%
84	РЕАКТОРЫ ЯДЕРНЫЕ, КОТЛЫ, ОБОРУДОВАНИЕ И МЕХАНИЧЕСКИЕ УСТРОЙСТВА; ИХ ЧАСТИ	1 815,28	1 406,01	238,97	177,22	50,84%	12,71%	77,45%
85	ЭЛЕКТРИЧЕСКИЕ МАШИНЫ И ОБОРУДОВАНИЕ, ИХ ЧАСТИ; ЗВУКОЗАПИСЫВАЮЩАЯ И ЗВУКОВОСПРОИЗВОДЯЩАЯ АППАРАТУРА, АППАРАТУРА ДЛЯ ЗАПИСИ И ВОСПРОИЗВЕДЕНИЯ ТЕЛЕВИЗИОННОГО ИЗОБРАЖЕНИЯ И ЗВУКА, ИХ ЧАСТИ И ПРИНАДЛЕЖНОСТИ	43,88	985,12	4,44	76,77	1,23%	8,91%	2245,13%
01	ЖИВЫЕ ЖИВОТНЫЕ	983,78	787,88	199,33	163,39	27,55%	7,12%	80,09%
68	ИЗДЕЛИЯ ИЗ КАМНЯ, ГИПСА, ЦЕМЕНТА, АСБЕСТА, СЛЮДЫ ИЛИ АНАЛОГИЧНЫХ МАТЕРИАЛОВ	136,15	686,08	141,44	539,24	3,81%	6,20%	503,93%
69	КЕРАМИЧЕСКИЕ ИЗДЕЛИЯ	137,49	444,76	72,69	974,17	3,85%	4,02%	323,48%
73	ИЗДЕЛИЯ ИЗ ЧЕРНЫХ МЕТАЛЛОВ	85,57	179,38	40,40	17,96	2,40%	1,62%	209,62%
30	ФАРМАЦЕВТИЧЕСКАЯ ПРОДУКЦИЯ		161,29		0,96	0,00%	1,46%	
87	СРЕДСТВА НАЗЕМНОГО ТРАНСПОРТА, КРОМЕ ЖЕЛЕЗНОДОРОЖНОГО ИЛИ ТРАМВАЙНОГО ПОДВИЖНОГО СОСТАВА, И ИХ ЧАСТИ И ПРИНАДЛЕЖНОСТИ	0,96	110,39	0,03	5,24	0,03%	1,00%	11469,42%
39	ПЛАСТМАССЫ И ИЗДЕЛИЯ ИЗ НИХ	26,68	44,53	9,05	15,30	0,75%	0,40%	166,93%
06	ЖИВЫЕ ДЕРЕВЬЯ И ДРУГИЕ РАСТЕНИЯ; ЛУКОВИЦЫ, КОРНИ И ПРОЧИЕ АНАЛОГИЧНЫЕ ЧАСТИ РАСТЕНИЙ; СРЕЗАННЫЕ ЦВЕТЫ И ДЕКОРАТИВНАЯ ЗЕЛЕНЬ	74,36	14,47	16,20	2,66	2,08%	0,13%	19,45%
76	АЛЮМИНИЙ И ИЗДЕЛИЯ ИЗ НЕГО		8,43		1,22	0,00%	0,08%	
82	ИНСТРУМЕНТЫ, ПРИСПОСОБЛЕНИЯ, НОЖЕВЫЕ ИЗДЕЛИЯ, ЛОЖКИ И ВИЛКИ ИЗ НЕДРАГОЦЕННЫХ МЕТАЛЛОВ; ИХ ЧАСТИ ИЗ НЕДРАГОЦЕННЫХ МЕТАЛЛОВ		6,32		0,79	0,00%	0,06%	
90	ИНСТРУМЕНТЫ И АППАРАТЫ ОПТИЧЕСКИЕ,		4,89		0,02	0,00%	0,04%	

Тов. Гр.	Наименование группы	Стоим (тыс \$)		Вес (тонн)		Доля от стоим. (%)		Темп роста (%)
		2016	2017	2016	2017	2016	2017	
	ФОТОГРАФИЧЕСКИЕ, КИНЕМАТОГРАФИЧЕСКИЕ, ИЗМЕРИТЕЛЬНЫЕ, КОНТРОЛЬНЫЕ, ПРЕЦИЗИОННЫЕ, МЕДИЦИНСКИЕ ИЛИ ХИРУРГИЧЕСКИЕ; ИХ ЧАСТИ И ПРИНАДЛЕЖНОСТИ							
72	ЧЕРНЫЕ МЕТАЛЛЫ		1,38		0,77	0,00%	0,01%	
40	КАУЧУК, РЕЗИНА И ИЗДЕЛИЯ ИЗ НИХ		0,24		0,02	0,00%	0,00%	
83	ПРОЧИЕ ИЗДЕЛИЯ ИЗ НЕДРАГОЦЕННЫХ МЕТАЛЛОВ	2,35	0,10	0,93	0,02	0,07%	0,00%	4,08%
59	ТЕКСТИЛЬНЫЕ МАТЕРИАЛЫ, ПРОПИТАННЫЕ, С ПОКРЫТИЕМ ИЛИ ДУБЛИРОВАННЫЕ; ТЕКСТИЛЬНЫЕ ИЗДЕЛИЯ ТЕХНИЧЕСКОГО НАЗНАЧЕНИЯ		0,01		0,00	0,00%	0,00%	
34	МЫЛО, ПОВЕРХНОСТНО-АКТИВНЫЕ ОРГАНИЧЕСКИЕ ВЕЩЕСТВА, МОЮЩИЕ СРЕДСТВА, СМАЗОЧНЫЕ МАТЕРИАЛЫ, ИСКУССТВЕННЫЕ И ГОТОВЫЕ ВОСКИ, СОСТАВЫ ДЛЯ ЧИСТКИ ИЛИ ПОЛИРОВКИ, СВЕЧИ И АНАЛОГИЧНЫЕ ИЗДЕЛИЯ, ПАСТЫ ДЛЯ ЛЕПКИ, ПЛАСТИЛИН, "ЗУБОВРАЧЕБНЫЙ ВОСК" И ЗУБОВРАЧЕБНЫЕ СОСТАВЫ		0,01		0,00	0,00%	0,00%	
29	ОРГАНИЧЕСКИЕ ХИМИЧЕСКИЕ СОЕДИНЕНИЯ	7,17		0,09		0,20%	0,00%	0,00%
<b>ПРОЧИЕ</b>		<b>204,32</b>	<b>0,00</b>	<b>68,39</b>	<b>0,00</b>	<b>5,72%</b>	<b>0,00%</b>	<b>0,00%</b>
<b>ОБЩИЙ ИТОГ</b>		<b>3 570,51</b>	<b>11 061,21</b>	<b>801,93</b>	<b>2 092,04</b>	<b>100,0%</b>	<b>100,0%</b>	<b>309,79%</b>

**2.12. ЭКСПОРТ И ИМПОРТ ВАЖНЕЙШИХ ТОВАРОВ**

Код ТНВЭД ЕАЭС	Наименование товара	Ед. изм.	Всего			Дальнее зарубежье			СНГ		
			Вес, тонн	Кол-во	Стоим., тыс. долл. США	Вес, тонн	Кол-во	Стоим., тыс. долл. США	Вес, тонн	Кол-во	Стоим., тыс. долл. США
1	2	3	4	5	6	7	8	9	10	11	12
<b>ВСЕГО</b>			1 428,90	129,44	5 422,63	1 290,53	1,17	5 395,13	138,37	128,27	27,50
<b>В том числе:</b>											
<b>ЭКСПОРТ</b>			835,56	129,09	152,56	697,19	0,82	125,06	138,37	128,27	27,50
2202	ВОДЫ, ВКЛЮЧАЯ МИНЕРАЛЬНЫЕ И ГАЗИРОВАННЫЕ, СОДЕРЖАЩИЕ ДОБАВКИ САХАРА ИЛИ ДРУГИХ ПОДСЛАЩИВАЮЩИХ ИЛИ ВКУСО-АРОМАТИЧЕСКИХ ВЕЩЕСТВ, И ПРОЧИЕ БЕЗАЛКОГОЛЬНЫЕ НАПИТКИ, ЗА ИСКЛЮЧЕНИЕМ ФРУКТОВЫХ ИЛИ ОВОЩНЫХ СОКОВ ТОВАРНОЙ ПОЗИЦИИ 2009	Л	138,37	128,27	27,50	0,00	0,00	0,00	138,37	128,27	27,50
4407	ЛЕСОМАТЕРИАЛЫ РАСПИЛЕННЫЕ ИЛИ РАСКОЛОТЫЕ ВДОЛЬ, РАЗДЕЛЕННЫЕ НА СЛОИ ИЛИ ЛУЩЕНЫЕ, СТРОГАНЫЕ ИЛИ НЕСТРОГАНЫЕ, ШЛИФОВАННЫЕ ИЛИ НЕШЛИФОВАННЫЕ, ИМЕЮЩИЕ ИЛИ НЕ ИМЕЮЩИЕ ТОРЦЕВЫЕ СОЕДИНЕНИЯ, ТОЛЩИНОЙ БОЛЕЕ 6 ММ	МЗ	697,19	0,82	125,06	697,19	0,82	125,06	0,00	0,00	0,00
<b>ИМПОРТ</b>			593,34	0,35	5 270,07	593,34	0,35	5 270,07	0,00	0,00	0,00
8403	КОТЛЫ ЦЕНТРАЛЬНОГО ОТОПЛЕНИЯ, КРОМЕ КОТЛОВ ТОВАРНОЙ ПОЗИЦИИ 8402	ШТ	132,44	0,00	862,76	132,44	0,00	862,76	0,00	0,00	0,00
8417	ГОРНЫ И ПЕЧИ ПРОМЫШЛЕННЫЕ ИЛИ ЛАБОРАТОРНЫЕ, ВКЛЮЧАЯ МУСОРОСЖИГАТЕЛЬНЫЕ ПЕЧИ, НЕЭЛЕКТРИЧЕСКИЕ	ШТ	278,30	0,05	3 295,31	278,30	0,05	3 295,31	0,00	0,00	0,00
8423	ОБОРУДОВАНИЕ ДЛЯ ВЗВЕШИВАНИЯ (КРОМЕ ВЕСОВ ЧУВСТВИТЕЛЬНОСТЬЮ 0,05 Г ИЛИ ВЫШЕ), ВКЛЮЧАЯ СЧЕТНЫЕ ИЛИ КОНТРОЛЬНЫЕ МАШИНЫ, ПРИВОДИМЫЕ В ДЕЙСТВИЕ СИЛОЙ ТЯЖЕСТИ ВЗВЕШИВАЕМОГО ГРУЗА; РАЗНОВЕСЫ ДЛЯ ВЕСОВ ВСЕХ ТИПОВ	ШТ	2,79	0,00	92,40	2,79	0,00	92,40	0,00	0,00	0,00
8428	МАШИНЫ И УСТРОЙСТВА ДЛЯ ПОДЪЕМА, ПЕРЕМЕЩЕНИЯ, ПОГРУЗКИ ИЛИ РАЗГРУЗКИ (НАПРИМЕР, ЛИФТЫ, ЭСКАЛАТОРЫ, КОНВЕЙЕРЫ, КАНАТНЫЕ ДОРОГИ) ПРОЧИЕ	ШТ	102,22	0,07	800,00	102,22	0,07	800,00	0,00	0,00	0,00
8459	СТАНКИ МЕТАЛЛОРЕЖУЩИЕ (ВКЛЮЧАЯ АГРЕГАТНЫЕ СТАНКИ ЛИНЕЙНОГО ПОСТРОЕНИЯ) ДЛЯ СВЕРЛЕНИЯ, РАСТАЧИВАНИЯ, ФРЕЗЕРОВАНИЯ, НАРЕЗАНИЯ НАРУЖНОЙ ИЛИ ВНУТРЕННЕЙ РЕЗЬБЫ ПОСРЕДСТВОМ УДАЛЕНИЯ МЕТАЛЛА, КРОМЕ ТОКАРНЫХ СТАНКОВ (ВКЛЮЧАЯ СТАНКИ ТОКАРНЫЕ МНОГОЦЕЛЕВЫЕ) ТОВАРНО	ШТ	1,47	0,00	13,83	1,47	0,00	13,83	0,00	0,00	0,00
8461	СТАНКИ ПРОДОЛЬНО-СТРОГАЛЬНЫЕ, ПОПЕРЕЧНО-СТРОГАЛЬНЫЕ, ДОЛБЕЖНЫЕ, ПРОТЯЖНЫЕ, ЗУБОРЕЗНЫЕ, ЗУБОШЛИФОВАЛЬНЫЕ ИЛИ ЗУБОУТДЕЛОЧНЫЕ, ПИЛЬНЫЕ, ОТРЕЗНЫЕ И ДРУГИЕ СТАНКИ ДЛЯ ОБРАБОТКИ МЕТАЛЛОВ ИЛИ МЕТАЛЛОКЕРАМИКИ ПОСРЕДСТВОМ	ШТ	0,13	0,00	1,01	0,13	0,00	1,01	0,00	0,00	0,00

1	2	3	4	5	6	7	8	9	10	11	12
	УДАЛЕНИЯ МАТЕРИАЛА, В ДРУГИХ МЕСТАХ НЕ ПО										
8462	СТАНКИ (ВКЛЮЧАЯ ПРЕССЫ) ДЛЯ ОБРАБОТКИ МЕТАЛЛОВ ОБЪЕМНОЙ ШТАМПОВКОЙ, КОВКОЙ ИЛИ ШТАМПОВКОЙ; СТАНКИ ДЛЯ ОБРАБОТКИ МЕТАЛЛОВ (ВКЛЮЧАЯ ПРЕССЫ) ГИБОЧНЫЕ, КРОМКОГИБОЧНЫЕ, ПРАВИЛЬНЫЕ, ОТРЕЗНЫЕ, ПРОБИВНЫЕ ИЛИ ВЫРУБНЫЕ; ПРЕССЫ ДЛЯ ОБРАБОТКИ МЕТАЛЛОВ ИЛИ КАРБИДОВ М	ШТ	0,09	0,00	0,65	0,09	0,00	0,65	0,00	0,00	0,00
8464	СТАНКИ ДЛЯ ОБРАБОТКИ КАМНЯ, КЕРАМИКИ, БЕТОНА, АСБОЦЕМЕНТА ИЛИ АНАЛОГИЧНЫХ МИНЕРАЛЬНЫХ МАТЕРИАЛОВ ИЛИ ДЛЯ ХОЛОДНОЙ ОБРАБОТКИ СТЕКЛА	ШТ	15,09	0,00	42,87	15,09	0,00	42,87	0,00	0,00	0,00
8465	СТАНКИ (ВКЛЮЧАЯ МАШИНЫ ДЛЯ СБОРКИ С ПОМОЩЬЮ ГВОЗДЕЙ, СКОБ, КЛЕЯ ИЛИ ДРУГИМИ СПОСОБАМИ) ДЛЯ ОБРАБОТКИ ДЕРЕВА, ПРОБКИ, КОСТИ, ЭБНИТА, ТВЕРДЫХ ПЛАСТМАСС ИЛИ АНАЛОГИЧНЫХ ТВЕРДЫХ МАТЕРИАЛОВ	ШТ	0,80	0,00	5,06	0,80	0,00	5,06	0,00	0,00	0,00
8507	АККУМУЛЯТОРЫ ЭЛЕКТРИЧЕСКИЕ, ВКЛЮЧАЯ СЕПАРАТОРЫ ДЛЯ НИХ, ПРЯМОУГОЛЬНОЙ (В ТОМ ЧИСЛЕ КВАДРАТНОЙ) ИЛИ ИНОЙ ФОРМЫ	ШТ	0,28	0,01	8,42	0,28	0,01	8,42	0,00	0,00	0,00
8609	КОНТЕЙНЕРЫ (ВКЛЮЧАЯ ЕМКОСТИ ДЛЯ ПЕРЕВОЗКИ ЖИДКИХ ГРУЗОВ), СПЕЦИАЛЬНО ПРЕДНАЗНАЧЕННЫЕ И ОБОРУДОВАННЫЕ ДЛЯ ПЕРЕВОЗКИ ОДНИМ ИЛИ НЕСКОЛЬКИМИ ВИДАМИ ТРАНСПОРТА	ШТ	54,00	0,02	33,42	54,00	0,02	33,42	0,00	0,00	0,00
8709	ТРАНСПОРТНЫЕ СРЕДСТВА ПРОМЫШЛЕННОГО НАЗНАЧЕНИЯ, САМОХОДНЫЕ, НЕ ОБОРУДОВАННЫЕ ПОДЪЕМНЫМИ ИЛИ ПОГРУЗОЧНЫМИ УСТРОЙСТВАМИ, ИСПОЛЬЗУЕМЫЕ НА ЗАВОДАХ, СКЛАДАХ, В ПОРТАХ ИЛИ АЭРОПОРТАХ ДЛЯ ПЕРЕВОЗКИ ГРУЗОВ НА КОРОТКИЕ РАССТОЯНИЯ; ТРАКТОРЫ, ИСПОЛЬЗУЕМЫЕ НА ПЛАТФО	ШТ	0,62	0,00	30,99	0,62	0,00	30,99	0,00	0,00	0,00
8716	ПРИЦЕПЫ И ПОЛУПРИЦЕПЫ; ПРОЧИЕ НЕСАМОХОДНЫЕ ТРАНСПОРТНЫЕ СРЕДСТВА; ИХ ЧАСТИ	ШТ	4,62	0,15	79,40	4,62	0,15	79,40	0,00	0,00	0,00
9018	ПРИБОРЫ И УСТРОЙСТВА, ПРИМЕНЯЕМЫЕ В МЕДИЦИНЕ, ХИРУРГИИ, СТОМАТОЛОГИИ ИЛИ ВЕТЕРИНАРИИ, ВКЛЮЧАЯ СЦИНТИГРАФИЧЕСКУЮ АППАРАТУРУ, АППАРАТУРА ЭЛЕКТРОМЕДИЦИНСКАЯ ПРОЧАЯ И ПРИБОРЫ ДЛЯ ИССЛЕДОВАНИЯ ЗРЕНИЯ	ШТ	0,00	0,01	1,18	0,00	0,01	1,18	0,00	0,00	0,00
9401	МЕБЕЛЬ ДЛЯ СИДЕНИЯ (КРОМЕ УКАЗАННОЙ В ТОВАРНОЙ ПОЗИЦИИ 9402), ТРАНСФОРМИРУЕМАЯ ИЛИ НЕ ТРАНСФОРМИРУЕМАЯ В КРОВАТИ, И ЕЕ ЧАСТИ	ШТ	0,50	0,03	2,75	0,50	0,03	2,75	0,00	0,00	0,00
9403	МЕБЕЛЬ ПРОЧАЯ И ЕЕ ЧАСТИ	ШТ	0,02	0,00	0,03	0,02	0,00	0,03	0,00	0,00	0,00

Примечание: Форма 2-ТС (регион)

## 2.13. ВНЕШНЯЯ ТОРГОВЛЯ СУБЪЕКТОВ СКФО В РАЗРЕЗЕ СТРАН ДЗ и СНГ

Регион участника ВЭД	Значения	1 квартал 2016 года				2016 Итог	1 квартал 2017 года				2017 Итог
		Страны дальнего зарубежья		Страны СНГ			Страны дальнего зарубежья		Страны СНГ		
		ЭКСПОРТ	ИМПОРТ	ЭКСПОРТ	ИМПОРТ		ЭКСПОРТ	ИМПОРТ	ЭКСПОРТ	ИМПОРТ	
Кабардино-Балкарская Республика	Вес (тыс. тонн)	6,41	1,91	1,78	5,10	15,20	5,96	4,76	1,64	1,48	13,84
	Стат. Стоим (тыс. долл. США)	4 550,74	4 353,61	1 718,45	1 757,21	12 380,01	2 860,15	15 622,33	1 943,59	2 105,97	22 532,04
	Вес (%)	1,01%	3,70%	0,82%	12,42%	1,61%	1,09%	6,91%	0,73%	3,79%	1,58%
	Стат. Стоим (%)	2,65%	2,81%	2,75%	5,11%	2,92%	1,96%	7,49%	2,53%	4,66%	4,73%
Карачаево-Черкесская Республика	Вес (тыс. тонн)	5,99	5,35	1,94	1,22	14,50	1,17	8,98	1,92	0,42	12,50
	Стат. Стоим (тыс. долл. США)	1 824,36	19 835,79	1 557,63	1 786,80	25 004,57	1 169,05	42 216,06	1 518,74	1 780,75	46 684,60
	Вес (%)	0,95%	10,37%	0,89%	2,98%	1,54%	0,21%	13,05%	0,86%	1,09%	1,43%
	Стат. Стоим (%)	1,06%	12,79%	2,49%	5,19%	5,90%	0,80%	20,24%	1,98%	3,94%	9,80%
Республика Дагестан	Вес (тыс. тонн)	28,22	7,04	47,56	20,79	103,61	5,62	24,01	22,43	15,74	67,80
	Стат. Стоим (тыс. долл. США)	5 242,50	17 280,28	8 517,14	13 078,67	44 118,58	2 067,69	35 557,77	5 458,23	11 340,67	54 424,35
	Вес (%)	4,46%	13,64%	21,88%	50,62%	10,99%	1,03%	34,87%	10,05%	40,38%	7,74%
	Стат. Стоим (%)	3,06%	11,14%	13,62%	38,01%	10,42%	1,42%	17,05%	7,11%	25,12%	11,43%
Республика Ингушетия	Вес (тыс. тонн)	0,51	0,58	0,04	0,00	1,12	1,81	0,24	0,21	0,00	2,26
	Стат. Стоим (тыс. долл. США)	76,59	8 078,68	13,75	0,00	8 169,01	676,17	479,49	38,82	0,00	1 194,47
	Вес (%)	0,08%	1,13%	0,02%	0,00%	0,12%	0,33%	0,35%	0,09%	0,00%	0,26%
	Стат. Стоим (%)	0,04%	5,21%	0,02%	0,00%	1,93%	0,46%	0,23%	0,05%	0,00%	0,25%
Республика Северная Осетия - Алания	Вес (тыс. тонн)	41,70	4,44	12,59	1,55	60,28	16,86	3,12	9,08	0,43	29,48
	Стат. Стоим (тыс. долл. США)	13 684,83	7 697,04	2 414,26	741,81	24 537,94	4 668,07	7 841,92	2 326,55	365,12	15 201,66
	Вес (%)	6,59%	8,60%	5,79%	3,76%	6,39%	3,09%	4,53%	4,07%	1,10%	3,37%
	Стат. Стоим (%)	7,98%	4,96%	3,86%	2,16%	5,79%	3,20%	3,76%	3,03%	0,81%	3,19%
Ставропольский край	Вес (тыс. тонн)	549,61	31,49	153,35	12,41	746,86	512,91	25,65	187,69	20,90	747,15
	Стат. Стоим (тыс. долл. США)	146 128,05	94 270,63	48 226,72	17 040,76	305 666,16	134 090,26	95 802,44	65 458,05	29 547,54	324 898,29
	Вес (%)	86,88%	61,00%	70,55%	30,22%	79,23%	94,10%	37,25%	84,07%	53,62%	85,28%
	Стат. Стоим (%)	85,18%	60,79%	77,14%	49,53%	72,17%	92,06%	45,93%	85,22%	65,44%	68,23%
Чеченская Республика	Вес (тыс. тонн)	0,19	0,80	0,10	0,00	1,09	0,72	2,09	0,27	0,00	3,09
	Стат. Стоим (тыс. долл. США)	37,29	3 567,86	69,16	2,64	3 676,96	128,81	11 046,74	63,22	14,47	11 253,23
	Вес (%)	0,03%	1,55%	0,05%	0,00%	0,12%	0,13%	3,03%	0,12%	0,01%	0,35%
	Стат. Стоим (%)	0,02%	2,30%	0,11%	0,01%	0,87%	0,09%	5,30%	0,08%	0,03%	2,36%
<b>Итог Вес (тыс. тонн)</b>		<b>632,62</b>	<b>51,61</b>	<b>217,36</b>	<b>41,07</b>	<b>942,66</b>	<b>545,04</b>	<b>68,86</b>	<b>223,24</b>	<b>38,98</b>	<b>876,12</b>
<b>Итог Стат. Стоим (тыс. долл. США)</b>		<b>171 544,35</b>	<b>155 083,89</b>	<b>62 517,10</b>	<b>34 407,90</b>	<b>423 553,23</b>	<b>145 660,19</b>	<b>208 566,75</b>	<b>76 807,19</b>	<b>45 154,51</b>	<b>476 188,65</b>
<b>Итог Вес (%)</b>		<b>100,00%</b>	<b>100,00%</b>	<b>100,00%</b>	<b>100,00%</b>	<b>100,00%</b>	<b>100,00%</b>	<b>100,00%</b>	<b>100,00%</b>	<b>100,00%</b>	<b>100,00%</b>
<b>Итог Стат. Стоим (%)</b>		<b>100,00%</b>	<b>100,00%</b>	<b>100,00%</b>	<b>100,00%</b>	<b>100,00%</b>	<b>100,00%</b>	<b>100,00%</b>	<b>100,00%</b>	<b>100,00%</b>	<b>100,00%</b>

## КРАТКИЕ МЕТОДОЛОГИЧЕСКИЕ ПОЯСНЕНИЯ

1. Исходными данными при формировании таможенной статистики внешней торговли являются сведения, содержащиеся в декларациях на товары (далее - ДТ).

2. Учет данных в таможенной статистике внешней торговли Российской Федерации осуществляется в соответствии с «Методологией таможенной статистики внешней торговли».

3. Учет ввоза и вывоза товаров осуществляется по дате разрешения таможенного органа на выпуск товара.

4. Пересчет статистической стоимости в доллары США производится по курсу, котируемому Центральным банком Российской Федерации на день принятия таможенным органом ДТ.

5. В таможенной статистике внешней торговли странами - партнерами считаются:

**при ввозе:**

- страна происхождения товара;

- страна отправления, если в момент поставки товаров страна происхождения неизвестна; если страной происхождения является Европейский союз, а страной отправления любая из стран Европейского союза; если страной происхождения является Россия, Беларусь, Армения или Казахстан.

**при вывозе:**

- страна назначения товара;

- торгующая страна, если на момент вывоза товаров страна назначения неизвестна или если страной назначения является Россия, Беларусь, Армения, Киргизия или Казахстан.

6. Товарная структура экспорта/импорта распределяется по следующим укрупненным группам:

	коды ТН ВЭД
- продовольственные товары и сырье для их производства	01-24
- минеральные продукты	25-27
- продукция химической продукции, каучук	28-40
- кожевенное сырье, пушнина	41-43
- древесина и целлюлозно-бумажные изделия	44-49
- текстиль, текстильные изделия и обувь	50-67
- черные и цветные металлы	72-83
- машиностроительная продукция	84-90
- прочие	68-71, 91-97

7. Нулевые значения относительных показателей в таблицах сборника свидетельствуют об их незначительной величине.